

# AFINA

Afina - Tavolino caffè



## CARATTERISTICHE TECNICHE

design Ramos Bassols

**base** composta da 2 pannelli in metallo curvati, uniti e verniciati con polveri epossidiche finitura gofrata. Sono previsti dei piedini di regolazione per adeguamento al pavimento.

**piano**

- melaminico sp. 18 mm raggiato sui 4 lati;
- legno sp. 29 mm raggiato sui 4 lati;
- vetro soft touch, sp. 10 mm, acidato lato superiore e verniciato lato inferiore.

Le dimensioni dei coffee tables sono: L. 60 P. 60 H. 35 cm, L. 80 P. 80 H. 35 cm e L. 120 P. 60 H. 24 cm. Il tavolino L. 80 P. 80 cm funge anche da modulo angolo per il divano Afina e può essere elettrificato.

finiture basi

### Metallo



Bianco  
RAL 9010



Nero  
RAL 9005



Rosso  
Tiziano  
RAL 050  
50 60



Grigio  
Ghiaia  
RAL 7032



Grigio  
Verdastro  
RAL 7009



Blu  
pastello  
RAL 250  
60 15

finiture piano

### Melaminico



MBI  
Bianco



MTR  
Tortora



MOB  
Olmo  
chiaro



MNT  
Noce  
Canaletto



MNE  
Nero

### Legno



WNJ  
Noce



VBI  
Bianco



VNE  
Nero

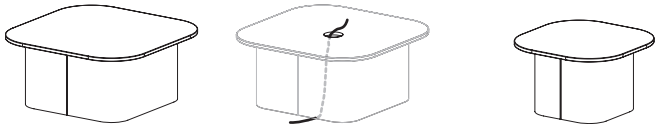
### Vetro acidato lato superiore, verniciato lato inferiore

## ABACO

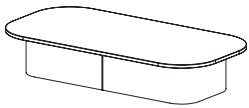
### Tavolo con piano in melaminico

L. 80 x P. 80 x H. 35 cm.

L. 60 x P. 60 x H. 35 cm.



L. 120 x P. 60 x H. 24 cm.



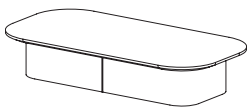
### Tavolo con piano in legno

L. 80 x P. 80 x H. 36 cm.

L. 60 x P. 60 x H. 36 cm.



L. 120 x P. 60 x H. 24 cm.



## Tavolo con piano in vetro

L. 80 x P. 80 x H. 36 cm.

L. 60 x P. 60 x H. 33 cm.



L. 120 x P. 60 x H. 24 cm.

