

CATALOGO DEI PRODOTTI






PROGETTARE EFFICACEMENTE NUOVE FORME DI LAVORO

Con i nostri prodotti, supportiamo le aziende nel plasmare il futuro del lavoro, nell'interesse dei loro dipendenti. Insieme, trasformiamo gli uffici open space in centri di produttività dove tutti possono svilupparsi in modo ottimale.

La nostra cabina ha un design minimalista, moderno e senza tempo. Producendo in Germania, garantiamo la massima qualità ad un prezzo interessante. In questo modo assicuriamo il silenzio in qualsiasi ufficio. Perché il lavoro indisturbato non deve essere un lusso.



IDEALE PER UN LAVORO
INDIVIDUALE ED INDISTURBATO



1M²

Funzionalità pura

45 MIN

Montaggio rapido

28.2DB

Isolamento acustico

Classe B - ISO 23351-1

131M³/H

Ventilazione ottimale

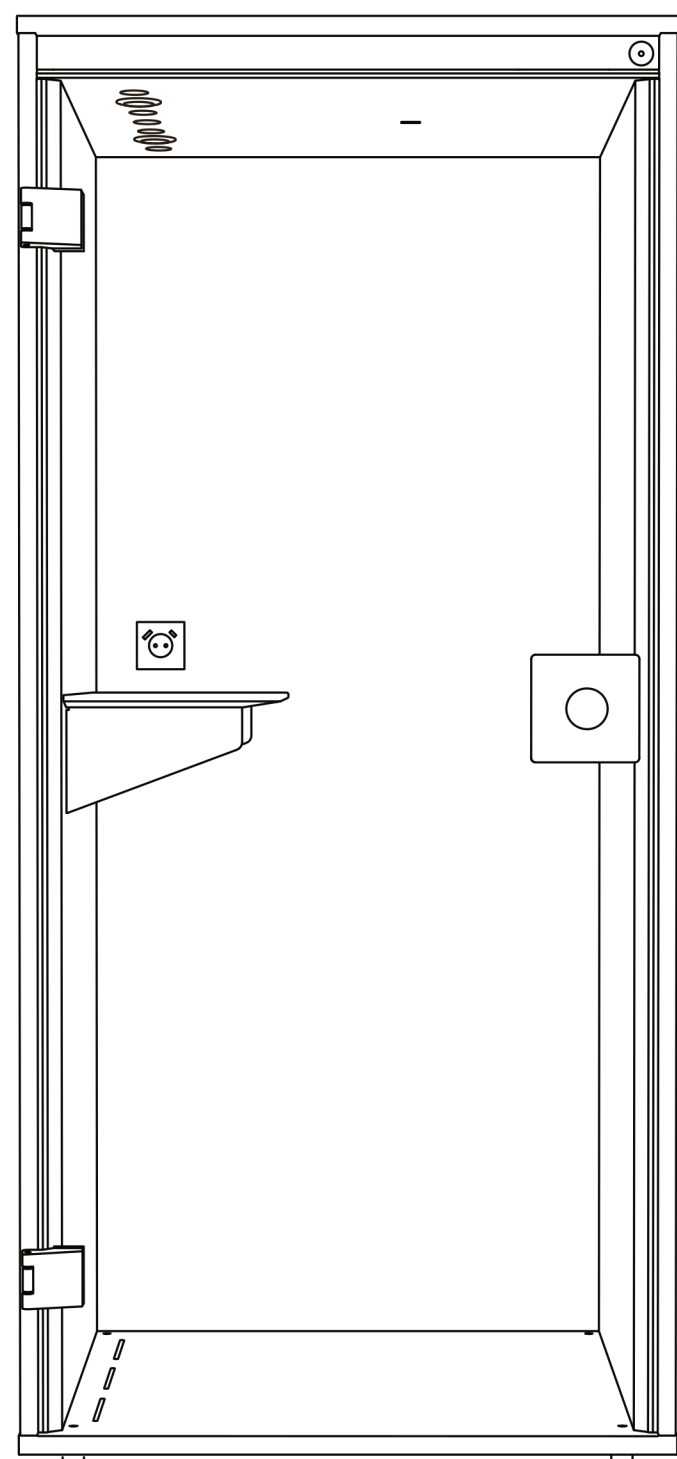


DETTAGLI TECNICI

CARATTERISTICHE PRINCIPALI

Dimensioni (cm)

| | Esterno | Interno | Tavolo |
|------------|---------|---------|--------|
| Altezza | 215 | 202 | 113 |
| Lunghezza | 97 | 86 | 70 |
| Profondità | 99 | 93 | 33 |



| | |
|------------------------|----------------------|
| Capacità: | 1 persona |
| Peso: | 212 kg |
| Prese: | 1 * 230V |
| Conessioni USB: | 2 type A+C |
| Cavo di alimentazione: | 3 metri |
| Illuminazione: | luce LED I (2.700 K) |
| Ventilazione: | 131 m³/h |


✓ Made in Germany

✓ Facile da montare


Colori



Esterno Var 1
bianco



Esternor 2
nero



Interno
grigio

Isolamento acustico

| | |
|-------------|------------|
| ISO 23351-1 | 28,2 dB |
| | (Classe B) |

Consumo di energia **CE**

| | |
|-------------|--------|
| Stand-by | 1 W/h |
| In funzione | 13 W/h |

Dimensioni del packaging

| Cabina | Contenuto | Dimensioni | Peso |
|--------|-----------------------|---------------|---------|
| #1 | Base + tetto | 100*100*20 cm | 52,8 kg |
| #2 | Lato sinistro + porta | 212*101*14 cm | 96,5 kg |
| #3 | Lato destro + fondo | 219*103*17 cm | 86,2 kg |

ACCESSORI

IN MODO CHE TUTTO SI ADATTI PERFETTAMENTE

Sgabello

con poggiapiedi

Materiale


Rovere massiccio + lamiera
d'acciaio verniciata a polvere

Dimensioni

Altezza x larghezza x profondità:
75 cm x 36 cm x 36 cm

Peso

8 kg



PERFETTA PER
DIBATTITI E RIUNIONI
DI GRUPPO



100%

Flessibilità

Tavolo regolabile elettricamente in altezza

120MIN

Montaggio rapido

25.3DB

Isolamento acustico

Classe B - ISO 23351-1

262M³/H

Ventilazione ottimale

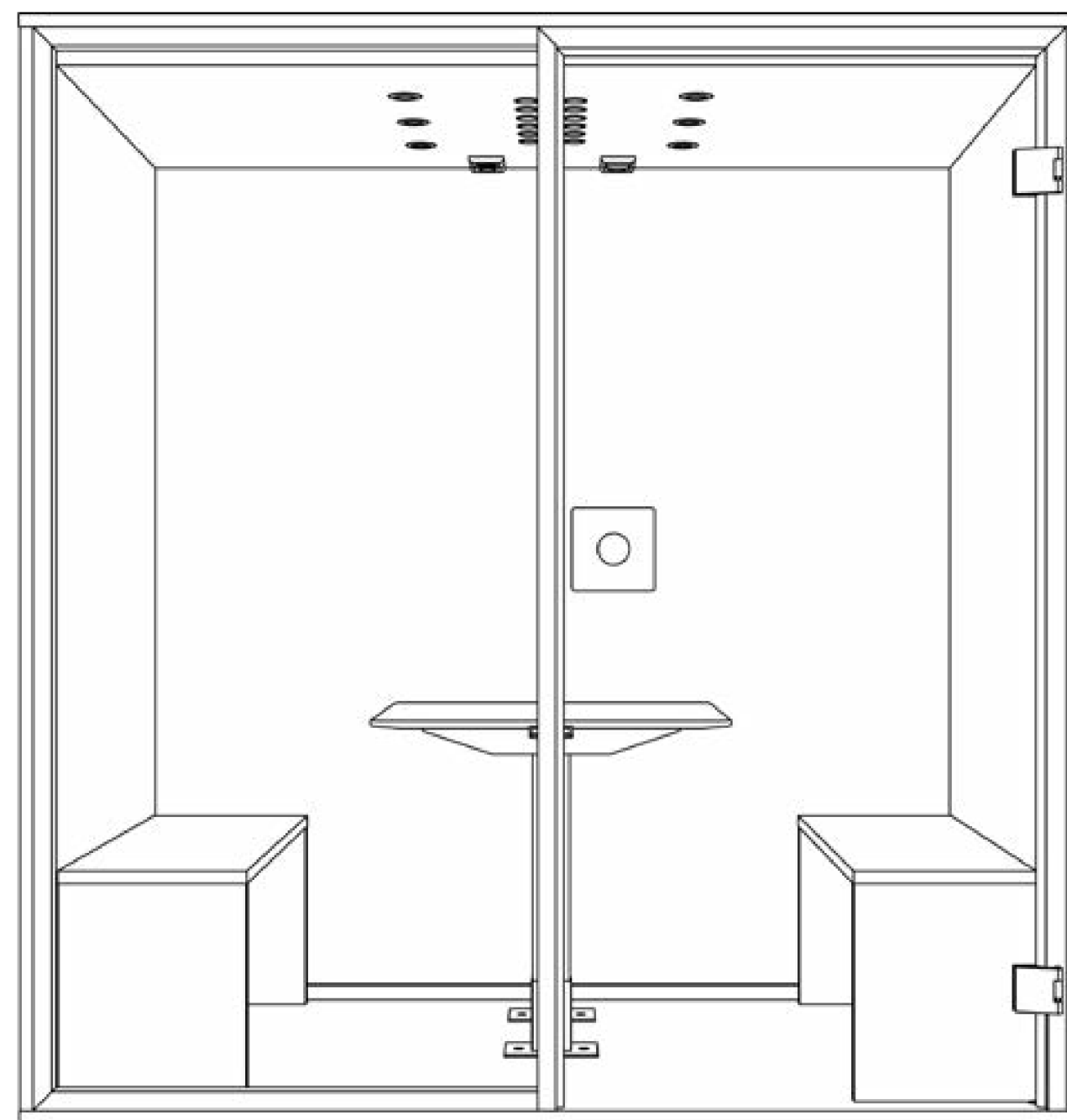


DETTAGLI TECNICI

CARATTERISTICHE PRINCIPALI

Dimensioni (cm)

| | Esterno | Interno | Tavolo |
|------------|---------|---------|----------|
| Altezza | 215 | 202 | 64 - 113 |
| Lunghezza | 204 | 192 | 76 |
| Profondità | 138 | 131 | 83 |



| | |
|--------------------------|-----------------------|
| Capacità: | 2 - 4 persone |
| Peso: (parete di vetro : | 505 kg |
| Peso: (Parete chiusa): | 556 kg |
| Presa di corrente: | 4 * 230V |
| Cavo di alimentazione: | 3 metri |
| Connessione LAN: | 2 |
| Illuminazione: | luce LED (2.700 K) |
| Ventilazione: | 262 m ³ /h |


✓ Made in Germany

✓ Facile da montare


Colori



Esterno Var 1
bianco



Esterno Var 2
nero



Interno
grigio

Isolamento acustico

| | |
|-------------|------------|
| ISO 23351-1 | 25,3 dB |
| | (Classe B) |

Consumo di energia **CE**

| | |
|-------------|--------|
| Stand-by | 2 W/h |
| In funzione | 28 W/h |



Parete posteriore in vetro



Parete posteriore chiusa

ACCESSORI

IN MODO CHE TUTTO SI ADATTI PERFETTAMENTE

Set di panche

Capacità

2 persone

Materiale

Legno rivestito in
melamina

Dimensioni

Altezza x larghezza x profondità:
45 cm x 120 cm x 37 cm

Peso

15 kg



Legno

Rivestimento in
melamina nera



ACCESSORI

IN MODO CHE TUTTO SI ADATTI PERFETTAMENTE


Cuscini per panca

Materiale

Tessuto S3140 nero uniforme
Lato inferiore antiscivolo

Dimensioni

altezza x larghezza x profondità:
37cm x 120cm x 3 cm



Tessuto

Nero uniforme



ACCESSORI

IN MODO CHE TUTTO SI ADATTI PERFETTAMENTE

Supporto per monitor

Compatibilità

VESA Standard: MIS-D

75 mm or 100 mm

Material

Lamiera d'acciaio
verniciata a polvere

Peso

4 kg



UNA COMODA SOLUZIONE
MINI-UFFICIO



100%

Flessibilità

Tavolo regolabile in altezza

120MIN

Montaggio rapido

25.3DB

Isolamento acustico

Classe B - ISO 23351-1

262M³/H

Ventilazione ottimale

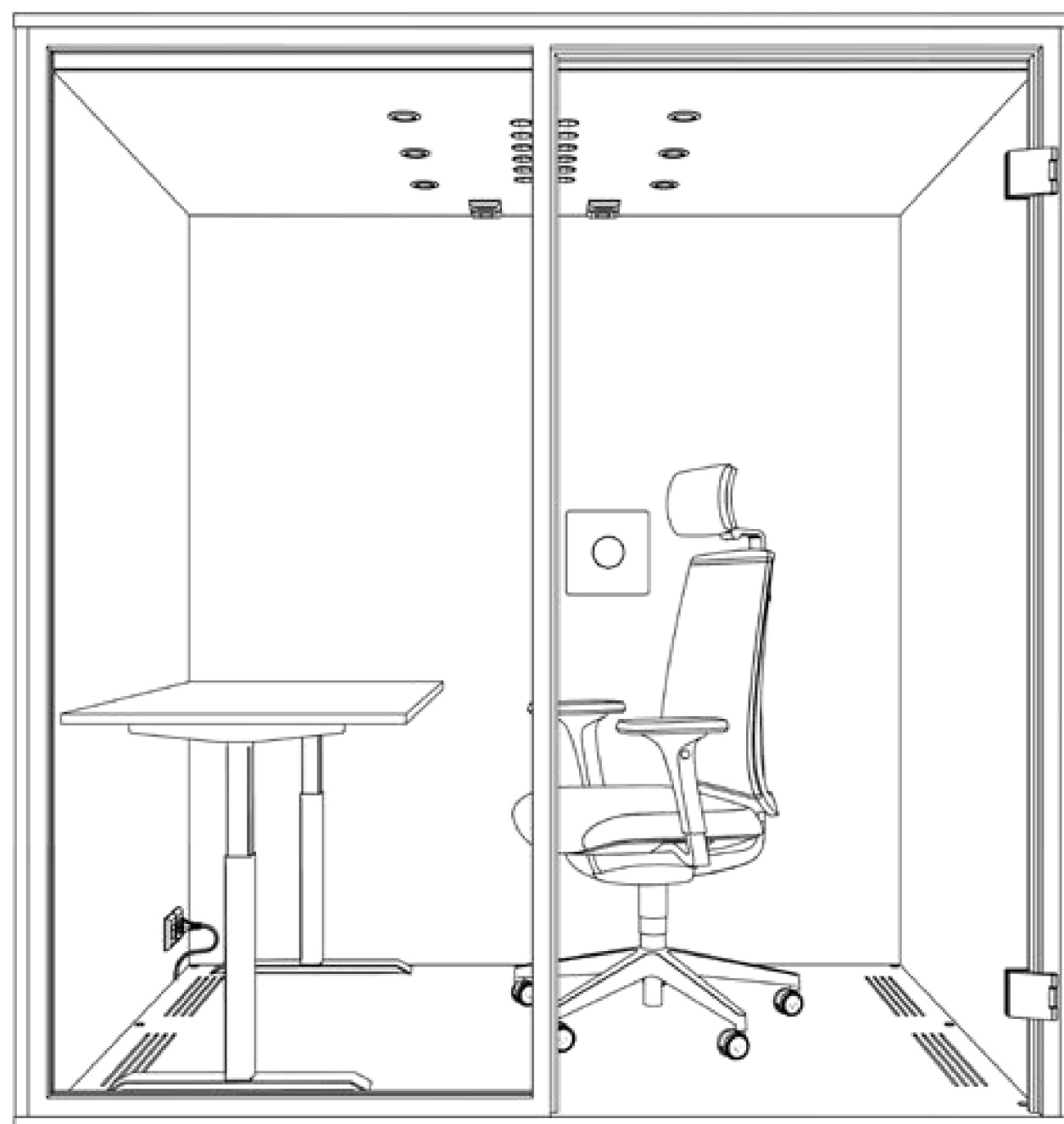


DETTAGLI TECNICI

CARATTERISTICHE PRINCIPALI

Dimensioni (cm)

| | Esterno | Interno | Tavolo (opzionale) |
|------------|---------|---------|--------------------|
| Altezza | 215 | 202 | 72 - 118 |
| Lunghezza | 204 | 192 | 116 |
| Profondità | 138 | 131 | 70 |




| | |
|--------------------------|--------------------|
| Capacità: | 1 Persona |
| Peso: (parete di vetro : | 505 kg |
| Peso: (Parete chiusa): | 556 kg |
| Presa di corrente: | 4 * 230V |
| Cavo di alimentazione: | 3 metri |
| Connessione LAN: | 2 |
| Illuminazione: | Luce LED (2.700 K) |
| Ventilazione: | 262 m³/h |


✓ Made in Germany

✓ Facile da montare


Colori



Esterno Var 1
bianco



Esterno Var 2
nero



Interno
grigio

Isolamento acustico

| | |
|-------------|------------|
| ISO 23351-1 | 25,3 dB |
| | (Classe B) |

Consumo di energia **CE**

| | |
|-------------|--------|
| Stand-by | 2 W/h |
| In funzione | 28 W/h |



ACCESSORI

IN MODO CHE TUTTO SI ADATTI PERFETTAMENTE

Scrivania regolabile in altezza

Materiale

Legno rivestito in melamina

Dimensioni

altezza x larghezza x profondità
72cm - 118 cm x 116 cm x 70 cm

Peso

15 kg

