

KARL

Karl Wood - Sgabello

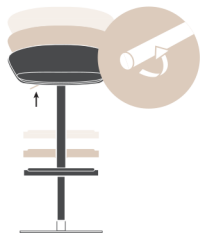


CARATTERISTICHE TECNICHE

design Luca Nichetto

sedile e schienale in legno con impiallacciatura in rovere naturale.

elevazione in altezza mediante pompa a gas. Consente un'escursione di 17 cm.



base - 4 gambe in tubo di acciaio verniciato goffrato nero, bianco o cromato in 3 differenti altezze (H. 51 - 65 - 75 cm), di cui la media e la alta con poggiapiedi.

- 4 gambe in frassino naturale verniciato finitura rovere in 3 differenti altezze (H. 51 - 65 - 75 cm), di cui la media e la alta con poggiapiedi in acciaio di colore nero o bianco.

- base con piatto circolare di acciaio cromato o verniciato goffrato bianco o nero.

- 4 razze in alluminio bianco o nero con ruote piroettanti a doppio battistrada, gommate e autofrenanti Ø 65 mm.

finiture telaio
4 gambe e
piatto circolare



Acciaio bianco



Acciaio nero



Acciaio cromato

finiture telaio
4 gambe in legno



Frassino
naturale verniciato
finitura rovere

finiture base
4 razze su ruote



Alluminio bianco

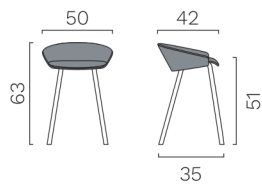


Alluminio nero

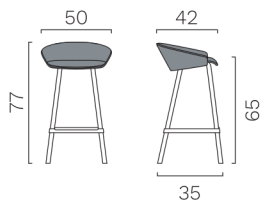
ABACO

Telaio a 4 gambe in acciaio

Sgabello H. 51 cm.



Sgabello H. 65 cm.
Con poggiatesta.

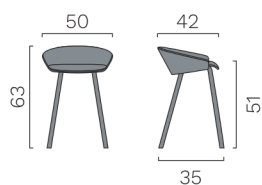


Sgabello H. 75 cm.
Con poggiatesta.

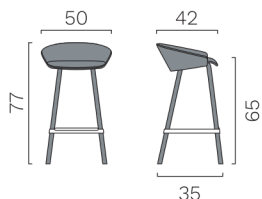


Telaio a 4 gambe in frassino naturale verniciato rovere

Sgabello H. 51 cm.



Sgabello H. 65 cm.
Con poggiatesta.



Sgabello H. 75 cm.
Con poggiatesta.

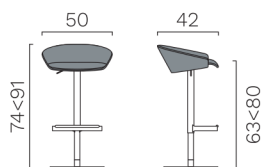


Base con piatto circolare d'acciaio

Sgabello girevole.

Con poggiatesta.

Elevazione a gas.



Base a 4 razze con ruote

Sgabello girevole H. 51 cm.

