

SCHEDA TECNICA

Il programma dei mobili contenitori si compone di una gamma di articoli adatti alle svariate esigenze dell'archiviazione. La modulistica si sviluppa in 5 altezze e 2 larghezze.

È consigliato aggiungere il top di finitura fino all'altezza h 117.

Scocca: realizzata in truciolare a bassa emissione di formaldeide CARB P2, rivestita da carta decorativa in finitura bianco, grigio o nero impregnata con resine melaminiche dello spessore di mm. 18 per fianchi, coperchio, fondo, schiena e mm. 25 per i ripiani interni fissi e spostabili in acciaio o melaminico.

Le fiancate sono predisposte al loro interno di doppia foratura a passo 32 mm atta a ricevere le attrezzature interne, le cerniere delle ante, sia in legno che in vetro, mentre al fondo sono applicati i piedini livellatori in abs nero aventi diametro cm. 5 ed altezza di cm. 2.

L'assemblaggio rapido della scocca avviene a secco mediante adeguata ferramenta metallica trattata anticorrosione. Apposite forature nei fianchi consentono il passaggio di viti di unione a cannocchiale atte a consentire l'unione delle scocche tra di loro.

Ante in melaminico: realizzate in truciolare melaminico CARB P2 spess. mm. 18 bordate, lungo i lati perimetrali con bordo di ABS arrotondato.

Ante in vetro: sono previste ante in vetro temperato trasparente spess. 5 mm. con serratura di tipo Yale. In alternativa sono disponibili ante in vetro temperato acidato o verniciato spess. 4 mm. dotate di cornice perimetrale in estruso di alluminio anodizzato.

Ripiani spostabili: i ripiani interni sono, di serie, in melaminico o acciaio dello spess. di mm. 25 finitura bianco, grigio e antracite verniciati a polveri epossidiche con funzioni anche di porta cartelle sospese.

Telai estraibili: sono realizzati in lamiera di acciaio piegata e verniciata a polveri epossidiche; sono montati su guide metalliche a sfere a triplice estrazione con antiribalamento. Consentono l'alloggiamento di cartelle sospese formati 33 e 39 cm. Se utilizzati singolarmente, i mobili equipaggiati con telai estraibili debbono, per sicurezza, essere fissati alla parete.

Top e fianchi di finitura melaminico: realizzate in truciolare melaminico spess. mm. 18. Sono bordate, lungo i lati perimetrali con bordo di ABS arrotondato. N.B.: i volumi dei contenitori s'intendono espressi in mc. e per mobili smontati.

TECHNICAL CHARACTERISTICS

The cabinet programme is composed of a range of items suitable for the most varied filing requirements. The modules are developed in 5 heights and 2 widths. It is recommended to add the finishing tops to a height h 117.

Structure made of particleboard with low formaldehyde emission CARB P2 covered with decorative paper in white, grey or black finish impregnated with melamine resins, thickness of mm. 18 for sides, top, bottom and back and mm 25 for fixed and movable internal shelves in steel or melamine.

The backs are made of mdf thickness 5 mm with internal side matching the body, inserted in milled and fixed with abs elements.

The sides have double holes at intervals of 32 mm that are suitable to accommodate interior fittings and the hinges of the wood or glass door, while levelling feet in black ABS having a diameter of 5 cm and a height of 2 cm are applied to the bottom panel. Quick assembly of the structure is possible by using special metal corrosion-resistant hardware. Suitable holes on the sides allow the use of telescopic fixing screws used to join the structures together.

Melamine doors: made from 18 mm thick particle board with melamine finish with a low emission of formaldehyde CARB P2.

Glass doors: transparent glass doors are on serie in 5 mm thick, and acid tempered glass. Alternatively, 4 mm thick opaque tempered glass doors with a frame along the perimeter in extruded anodised aluminium are also available.

Adjustable shelves: standard interior shelves are available in 25mm thick metal or melamine, if the structure is in wood, in wood that is veneered and varnished on both sides. That can also be used to hang foolscap files.

Pullout frames: made of formed steel sheets varnished with epoxy powders. They are fitted on triple-extensions metal roller runners. They can accommodate 33 and 39 cm hanging files. If used by themselves, cabinets with pullout frames must be fixed to the wall for safety reasons.

Melamine top and flanks panels: made from 18 mm thick particle board with melamine finish with a low emission of formaldehyde CARB P2.

N.B. the volumes of the cabinets are intended in cubic metres and for non-assemble furniture.

DESCRIPTIONS TECHNIQUES

La gamme des meubles de rangement comprend des articles qui permettent de répondre à diverses exigences de classement. La modularité se déploie sur 5 hauteurs et 2 largeurs.

Il est préconisé d'ajouter le top de finition jusqu'à la hauteur de 117.

Structure réalisée en copeaux à faible émission de formaldéhyde CARB P2 recouvert de papier décoratif en finition blanc, gris ou noir imprégné de résines de mélamine, épaisseur de mm. 18 pour les flancs, top, sol et dos et mm 25 pour les étagères intérieures fixes et mobiles en acier ou en mélamine.

Sur la partie interne des flancs est présente une double rangée de trous espacés de 32 mm permettant l'installation des accessoires internes, des charnières des portes (en verre ou en bois), tandis que sur le fond sont montés des pieds à hauteur réglable en ABS noir de 5 cm de diamètre et de 2 cm de hauteur. L'assemblage rapide de la structure s'effectue à sec par l'intermédiaire d'accessoires métalliques à traitement anticorrosion. Des ouvertures sur les flancs permettent le passage de vis de jonction jumelles permettant de joindre les structures les unes aux autres.

Portes en melaminé: réalisées en aggloméré melaminé de 18 mm d'épaisseur à basse émission de formaldéhyde CARB P2.

Portes en verre: sont prévues des portes en verre trempé de 5 mm d'épaisseur avec serrure de type Yale. Sont également disponibles des portes en verre trempé de 4 mm d'épaisseur avec cadre en aluminium extrudé anodisé (ces portes ne sont pas prévues pour le montage de serrures).

Étagères mobiles: en série, les étagères internes sont en melaminé et acier gris et blanc de 25 mm d'épaisseur assurant également la fonction porte-dossiers suspendus

Cadres extractibles: ils sont réalisés en tôle d'acier pliée et peinte à la poudre époxy et sont montés sur des guides métalliques à billes à triple extraction. Ils permettent le logement de dossiers suspendus de 33 x 39 cm. Utilisés seuls, les meubles équipés de cadres extractibles doivent par souci de sécurité être fixés au mur.

Plans supérieurs et flancs de finition en melaminé: réalisées en aggloméré melaminé de 18 mm d'épaisseur à basse émission de formaldéhyde.

NB: Les volumes des meubles de rangement sont exprimés en mètres cubes, meubles démontés.

TECHNISCHE BESCHREIBUNG

Das Schrankprogramm setzt sich aus einer Reihe von Elementen zusammen, die Anforderungen jeder Art in Bezug auf die Archivierung von Dokumenten zufrieden stellen. Bis zu H.117 empfehlen wir die Abdeckplatte hinzuzufügen.

Struktur: Span mit niedriger Formaldehyd-Emission CARB P2 beschichtet mit Dekorpapier in Weiss, Grau oder Schwarz, getränkt mit melaminbeschichtetem Harz mit einer Seitendicke Hüften, Deckel, Boden, Rücken dicke 18 mm und mm 25 für Innentablar fest und verstellbar aus Stahl oder Melamin.

Die Innenflächen der Abschlussflanken sind mit zwei Reihen Bohrungen, Abstand 32 mm, versehen, an denen die Zubehörteile und die Scharniere der Holz- und Glastüren angebracht werden können, während am Boden die Nivellierfüße aus schwarzem ABS mit einem Durchmesser von 6 cm und einer Höhe von 2 cm befestigt sind. Für den Zusammenbau des Korpus werden Metallwaren verwendet, die zuvor einer Korrosionsschutzbehandlung unterzogen wurden. Durch die in die Abschlussflanken eingearbeiteten Bohrungen können die Korpusse unter Anwendung von langen Verbindungsschrauben untereinander befestigt werden.

Melaminüren: Hergestellt aus Spanholzplatten, St.18 mm dicke melaminbeschichtete Holzspanplatte formaldehydarm.

Glastüren: Es sind Türen mit einem Einsatz aus geätztem temperiertem Glas, St. 5 mm, mit Yale-Schloss vorgesehen. Alternativ hierzu können auch Türen mit einem Einsatz aus geätztem temperierten Glas, St. 4 mm, geliefert werden, die mit einem Rahmen aus fließgepresstem Eloxalaluminium versehen sind. Auf diese Türen kann kein Schloss montiert werden.

Herausnehmbare Ablagefächer: Die Ablagefächer sind serienmäßig aus Melamin und metallische, St. 25 mm, auch als Gestell für Hängeregister fungieren können.

Ausziehbare Gestelle: Hergestellt aus gebogenem Stahlblech mit einem Überzug aus Epoxypulverlack. Sie sind auf in Kugellagern geführten metallischen Führungsschienen mit Dreifachauszug montiert. Es können Hängeregister mit einem Format von 33 cm und 39 cm eingehängt werden. Werden die Möbel mit ausziehbarem Gestell einzeln aufgestellt, sind diese sicherheitshalber an der Wand zu befestigen.

Melamin Abdeckplatten und Wangen: Hergestellt aus Spanholzplatten, St.18 mm dicke melaminbeschichtete Holzspanplatte formaldehydarm.

Anm: Das Volumen der Schranke ist in m³ ausgedrückt und bezieht sich auf demontierte Elemente.

DESCRIPCIONES TÉCNICAS

El programa de los muebles contenedores está constituido por una gama de artículos aptos para las muchas demandas del archivo.

Los módulos se desarrollan en 5 alturas y 2 anchuras.

Es obligatorio, añadir la parte superior terminando horas a 117.

Carcasa realizada en aglomerado de baja emisión de formaldehído CARB P2 revestido de papel decorativo en acabado blanco, gris o negro impregnado con resinas melaminicas, espesor de mm. 18 para las caderas, tapa, parte inferior y respaldos, y mm. 25 para estantes interiores fijos y móviles de acero o melamina.

Los costados están en su interior poseen un doble taladrado de paso 32 mm. apto para recibir los equipos internos, las bisagras de las puertas, tanto de madera como de predispuados vidrio, mientras que en el fondo se han aplicado pies de nivelación de ABS negro con diámetro cm. 5 y altura cm. 2. El montaje rápido de la estructura se realiza en seco mediante adecuados accesorios metálicos tratados contra la corrosión. Las perforaciones específicas en los costados permiten el paso de tornillos de unión aptos para permitir la unión de las estructuras entre ellas.

Puertas de melaminico: realizadas de conglomerado melaminico espesor mm. 18. Se han bordeado, a lo largo de los lados perimétricos, con un borde de ABS redondeado.

Puertas de vidrio: se han previsto puertas de vidrio templado opaco espesor 5 mm.; con cerradura de tipo Yale. Como alternativa es posible tener a disposición también puertas de vidrio templado opaco espesor 4 mm., equipadas con marcos perimétricos de extruido de aluminio anodizado; en las susodichas puertas no es posible montar la cerradura.

Anaqueles desplazables: los anaqueles internos son, de serie, melamina y metal pintado de 25 mm. de espesor, con funciones también de porta carpetas colgadas.

Bastidores extraibles: se han realizado de chapa de acero doblada y pintada con polvos epoxídicos; se han montado en guías metálicas de bolas de triple extracción. Permiten el alojamiento de carpetas colgadas formatos 33 y 39 cm. Si se utilizan individualmente, los muebles equipados con bastidores extraibles deben, por seguridad, ser fijados a la pared.

Parte superiores y costados de cierre de melaminico: realizadas de conglomerado melaminico espesor mm. 18. Se han bordeado, a lo largo de los lados perimétricos, con un borde de ABS redondeado.

Cuidado: los volúmenes de los contenedores se consideran expresados en m³ y para muebles desmontados.



MELAMINICO CARB P2

MELAMINE CARB P2 / MELAMINE CARB P2 / MELAMIN CARB P2 / MELAMINICO CARB P2

 NB001 BIANCO WHITE / BLANC WEISS / BLANCO	 NB050 GRIGIO GREY / GRIS GRAU / GRIS	 NB130 TORTORA DOVE GREY / TAUPE TAUBENGRAU / PALOMA	 NB595 NOCE MORO MORO WALNUT / NOYER MORO MORO NUSSBAUM / NOGAL MORO	 NB598 TERMO WOOD TERMO WOOD / TERMO WOOD TERMO WOOD / TERMO WOOD	 NB580 MANDORLO ALMOND / AMANDE MANDEL / ALMENDRA
 NB501 ROVERE OAK / CHENE EICHE / ROBLE	 NB525 NOCE GRIGIO GREY WALNUT / NOYER GRIS GRAU NUSSBAUM / NOGAL GRIS	 NB524 NOCE MODERNO MODERN WALNUT / NOYER MODERNE MODERN NUSSBAUM / NOGAL MODERNO	 NB102 FA44 FA44	 NB101 FA42 FA42	 NB103 FA48 FA48
 NB150 BLU INTENSO DEEP BLUE / BLEU INTENSE TIEFBLAU / AZUL INTENSO	 NB151 CERULEO CÉRULÉAN BLUE / BLEU CÉRULÉEN HIMMELBLAU / AZUL CERÚLEO	 NB152 CARTA DA ZUCCHERO LIGHT BLUE / BLEU CIEL HELLBLAU / AZUL	 NB155 SALVIA SAGE / SAUGE SALBEI / SALVIA	 NB156 ARAGOSTA LOBSTER ORANGE / ORANGE ÉCREVISSE HUMMERORANGE / NARANJA LANGOSTA	 NB030 NERO BLACK / NOIR SCHWARZ / NEGRO
 NB140 CUOIO BEIGE BEIGE LEATHER / CUIR BEIGE LEDER BEIGE / CUERO BEIGE	 NB141 CUOIO TORTORA DOVE GREY LEATHER / CUIR TAUPE LEDER TAUBENGRAU / CUERO PALOMA	 NB029 NERO SOFT TOUCH BLACK SOFT TOUCH / NOIR SOFT TOUCH SCHWARZ SOFT TOUCH / NEGRO SOFT TOUCH	<p>VETRO FLOAT GLASS / VERRE / GLAS / VIDRIO</p> <div style="display: flex; justify-content: space-around;"> <div> VF001 CTR TRASPARENTE TRANSPARENT / TRANSPARENT TRANSPARENT / TRANSPARENTE</div> <div> VF002 CTA ACIDATO FROSTED / DEPOLI SATINIERT / SATINADO</div> </div>		
 NB140 CUOIO BEIGE BEIGE LEATHER / CUIR BEIGE LEDER BEIGE / CUERO BEIGE	 NB141 CUOIO TORTORA DOVE GREY LEATHER / CUIR TAUPE LEDER TAUBENGRAU / CUERO PALOMA	 NB029 NERO SOFT TOUCH BLACK SOFT TOUCH / NOIR SOFT TOUCH SCHWARZ SOFT TOUCH / NEGRO SOFT TOUCH			

LEGNO
VENEER / BOIS / HOLZ / MADERA

 IL503 ROVERE NATURAL WALNUT NOYER NATUREL NATURNUSSBAUM NOGAL NATURAL	 IL026 NOCE NATURALE NATURAL WALNUT NOYER NATUREL NATURNUSSBAUM NOGAL NATURAL	 IL002 SMOKED OAK SMOKED OAK SMOKED OAK SMOKED OAK	 IL074 EBANO NERO BLACK EBONY EBENE NOIR SCHWARZES EBENHOLZ ÉBANO NEGRO	 IL590 FRASSINO NERO BLACK ASH FRENE NOIR ASCHE SHWARZ CENIZA NEGRO
---	--	--	--	--

MELAMINICO IGNIFUGO
FIREPROOF MELAMINE / MELAMINE IGNIFUGE
FEUERFEST MELAMIN / MELAMINA IGNIFUGO

NI001
BIANCO
WHITE / BLANC
WEISS / BLANCO

METALLO
METAL / METAL / METALL / METAL

 MT001 BIANCO WHITE / BLANC WEISS / BLANCO	 MT040 GRIGIO GREY / GRIS GRAU / GRIS	 MT020 NERO BLACK / NOIR SCHWARZ / NEGRO
---	--	---

MELAMINICO

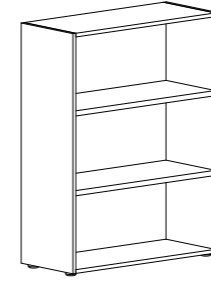
MELAMINE / MELAMINE / MELAMIN / MELAMINICO

C1

C2

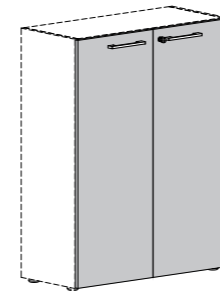
C3

S STRUTTURA
Structure / Structure
Struktur / Estructura



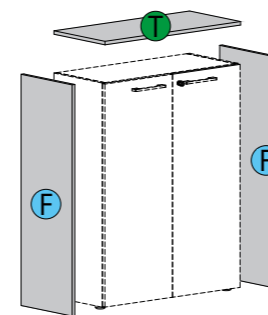
 NB001	 NB050	 NB030	 NB001	 NB050	 NB030	 NB001	 NB050	 NB030
-----------	-----------	-----------	-----------	-----------	-----------	-----------	-----------	-----------

P ANTE
Doors / Portes
Türen / Puertas



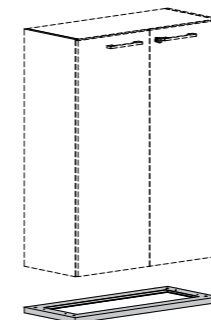
 NB001	 NB050	 NB030	 NB595	 NB598	 NB525	 NB155	 NB156	
 NB501	 NB524	 NB130	 NB029			 NB150	 NB151	 NB152
 NB580						 NB102	 NB101	 NB103
						 NB140	 NB141	

T TOP E FIANCHI DI FINITURA
Top and finishing sides
F Top et côtés de finition
Top und Seiten zur Vervollständigung
Top y costados de acabado



 NB001	 NB050	 NB130	 NB595	 NB598	 NB525	 NB155	 NB156	
 NB501	 NB524	 NB030				 NB150	 NB151	 NB152
		 NB580				 NB102	 NB101	 NB103
						 NB140	 NB141	

Z ZOCCOLO A TELAIO IN METALLO VERNICIATO
Painted metal plinth frame / Socle à châssis en métal verni
Sockel aus lackierter Metallgestell / Plinto con chasis de metal pintado
Solo su profondità 40
Only on depth 40 / Uniquement sur profondeur 40
Nur auf Tiefe 40 / Solo bajo profundidad 40



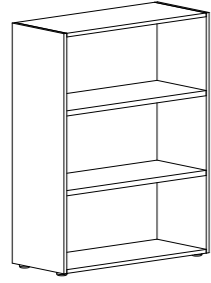
 MT001	 MT040	 MT020
-----------	-----------	-----------



LEGNO

VENEER / BOIS / HOLZ / MADERA

S STRUTTURA
Structure / Structure
Struktur / Estructura



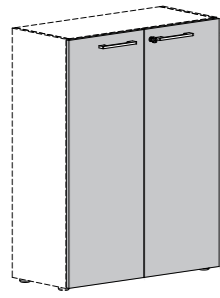
L1



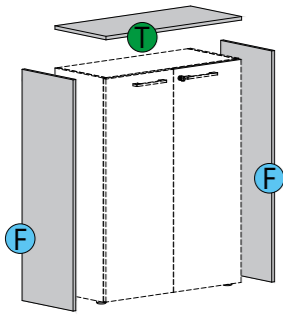
L2



P ANTE
Doors / Portes
Türen / Puertas




T TOP E FIANCHI DI FINITURA
Top and finishing sides
F Top et côtés de finition
Top und Seiten zur Vervollständigung
Top y costados de acabado



CTA

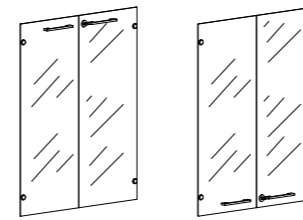
CTR

ANTA TELAIO ALLUMINIO ANODIZZATO E VETRO ACIDATO
Door with anodized aluminium frame and frosted glass / Porte avec châssis en aluminium anodisé et verre dépoli
Tür mit Rahmen aus anoxiertem Aluminium und satinierte Glas / Puerta con chasis de aluminio anodizado y vidrio satinado



Disponibile solo H.117,6 e H.194,4
Available only H.117,6 and H.194,4
Disponibile seulement H.117,6 et H.194,4
Verfügbar nur für H. 117,6 und H. 194,4
Disponibile solo H.117,6 y H.194,4

ANTA IN VETRO TRASPARENTE
Transparent glass door / Porte en verre transparent
Tür aus transparentem Glas / Puerta de vidrio transparente



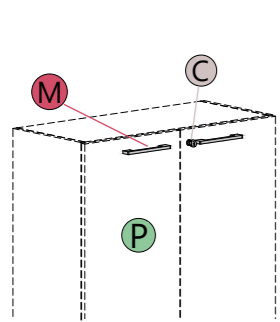
Disponibile solo H.117,6
Available only H.117,6 / Disponible seulement H.117,6
Verfügbar nur für H.117,6 / Disponible solo H.117,6



MELAMINICO

MELAMINE / MELAMINE / MELAMIN / MELAMINICO

P ANTE
Doors / Portes
Türen / Puertas

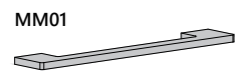


NB001	NB050	NB030	NB501	NB525	NB524	NB155	NB156
		NB580	NB595	NB598	NB130	NB150	NB151
		NB029				NB102	NB101
						NB140	NB141
							NB152
							NB103

M MANIGLIA STANDARD
Standard handle / Poignée standard
Standard Griff / Manija standard



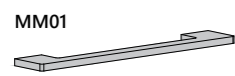
Metallo
Metal / Métal
Metal / Metal



MT001	MT040	MT020	MT040	MT040
-------	-------	-------	-------	-------

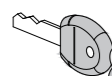
M MANIGLIA OPTIONAL
Optional handle / Poignée optionnelle
Optional Griff / Manija opcional

Metallo
Metal / Métal
Metal / Metal



LO130	LO155	LO156
LO150	LO151	LO152
LO116	LO115	LO117

C CHIAVE SERRATURA
Lock key / Clé pour serrure
Schlüssel für Schloss / Clave para cerradura



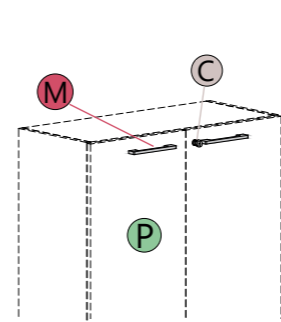
005	030	005	030	005	030
-----	-----	-----	-----	-----	-----



LEGNO


VENEER / BOIS / HOLZ / MADERA

P ANTE
Doors / Portes
Türen / Puertas

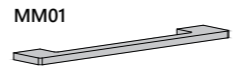


IL501	IL026	IL002	IL074	IL590
-------	-------	-------	-------	-------

M MANIGLIA STANDARD
Standard handle / Poignée standard
Standard Griff / Manija standard



Metallo
Metal / Métal
Metal / Metal



MT001	MT040	MT020	MT040	MT020
-------	-------	-------	-------	-------

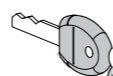
M MANIGLIA OPTIONAL
Optional handle / Poignée optionnelle
Optional Griff / Manija opcional

Metallo
Metal / Métal
Metal / Metal



MT020	MT020
-------	-------

C CHIAVE SERRATURA
Lock key / Clé pour serrure
Schlüssel für Schloss / Clave para cerradura



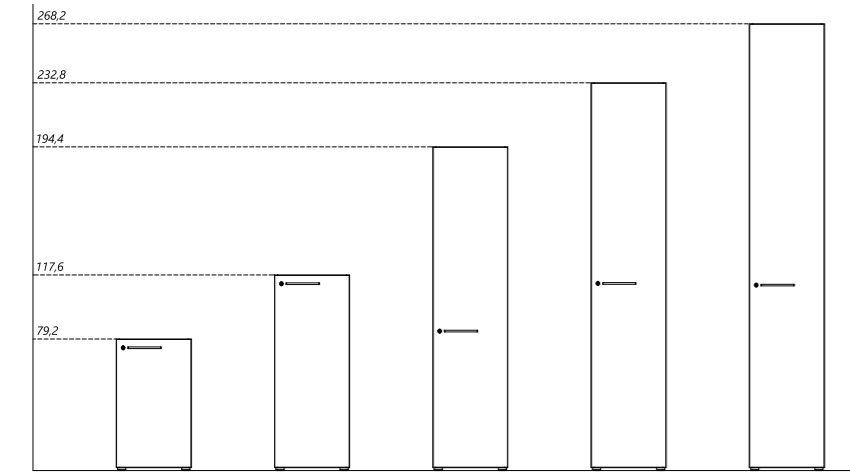
030	030
-----	-----



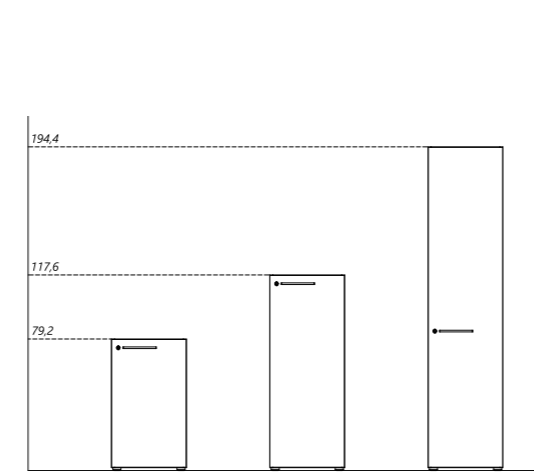
SCHEMA ALTEZZE

HEIGHT SCHEME / SCHÉMA DE HAUTEUR
HÖHENSCHHEMA / ESQUEMA DE ALTURA

MELAMINICO
MELAMIN / MELAMINE
MELAMIN / MELAMINICO

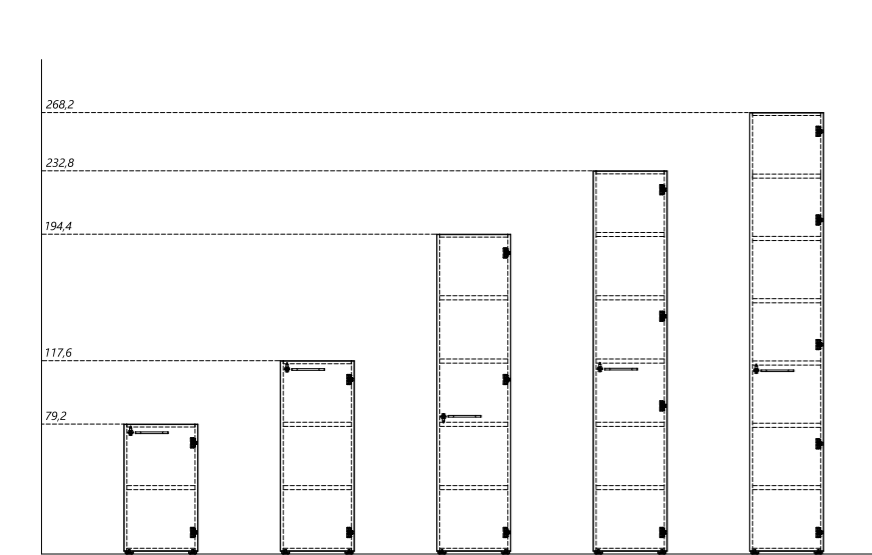


LEGNO
VENEER / BOIS
HOLZ / MADERA

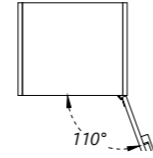


POSIZIONE CERNIERE

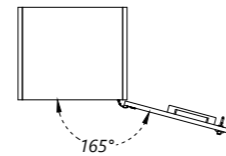
HINGE POSITION / POSITION CHARNIÈRES
POSITION SCHARNIERE / POSICIÓN DE LA BISAGRA



STANDARD

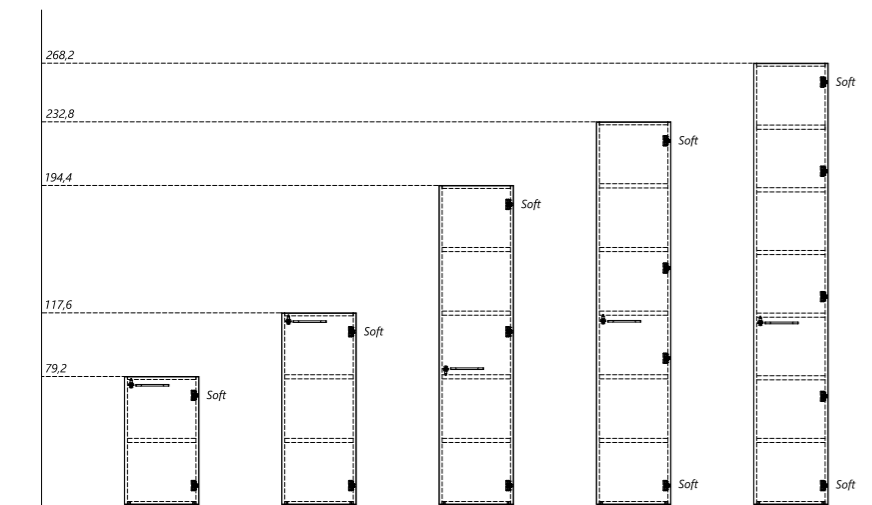


OPTIONAL



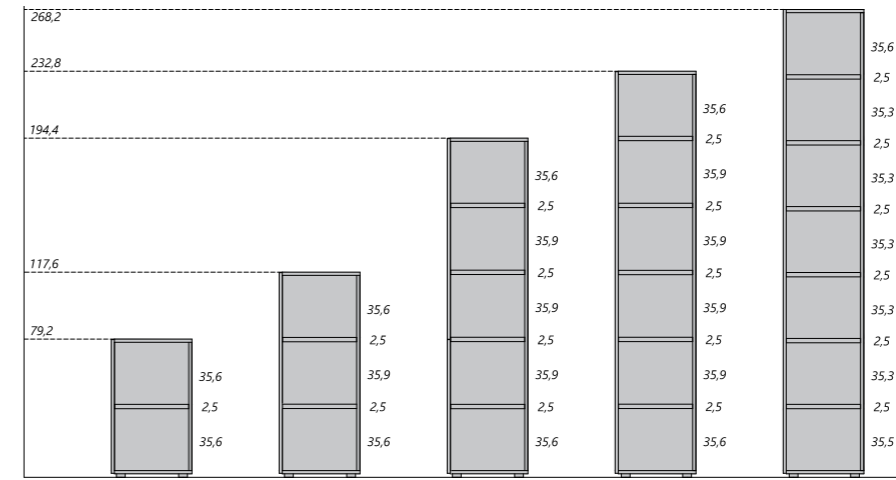
POSIZIONE SOFT CLOSING

SOFT CLOSING POSITION / POSITION DU SOFT CLOSING
POSITION SOFT CLOSING / POSICIÓN SOFT CLOSING



VANI PER L'ARCHIVIAZIONE DOX

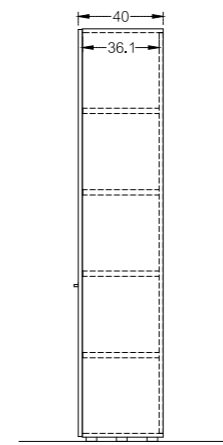
DOX STORAGE COMPARTMENTS / COMPARTIMENTS POUR RANGEMENT DOCUMENTS
FÄCHER FÜR DOKUMENTEN ARCHIVIERUNG / COMPARTIMENTOS POR ALMACENAMIENTO DOCUMENTOS



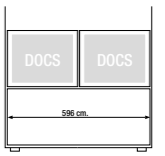
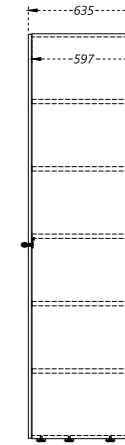
CAPACITÀ INTERNA CONTENITORI

INTERNAL CAPACITY OF CABINETS / CAPACITÉ INTERNE DES ARMOIRES
INNERE BEHÄLTERKAPAZITÄT FÜR SCHRÄNKE / CAPACIDAD INTERNA DE LOS CONTENEDORES

Profondità 40
Depth 40 / Profondeur 40
Tiefe 40 / Profundidad 40



Profondità 63,5
Depth 63,5 / Profondeur 63,5
Tiefe 63,5 / Profundidad 63,5



SI CONSIGLIA FISSAGGIO A MURO PER ALTEZZA 268,2

WALL MOUNTING IS RECOMMENDED FOR HEIGHT 268,2 / NOUS RECOMMANDONS FIXATION MURALE POUR HAUTEUR 268,2
FÜR H. 268 CM WIRD EINE WANDBEFESTIGUNG EMPFOHLEN / SE RECOMIENDA FIJACIÓN A LA PARED PARA ALTURA 268,2

