

# VELVET

Tavolo riunione



## CARATTERISTICHE TECNICHE

struttura

gamba: costituita da un profilo metallico, sp. 2 mm, avente sezione rettangolare L. 70 mm P. 25 mm. La gamba è saldata e verniciata a polveri epossidiche. Sulla gamba è saldato un montante verticale in metallo, sp. 1,5 mm, di sezione pari a L. 20 mm P. 20 mm, centrato rispetto al telaio della gamba, che è previsto di appositi elementi di giunzione per il fissaggio della gonna strutturale. La gamba rientra di testa e lateralmente di 300 mm dal bordo del piano per garantire lo spazio utile alla seduta in qualunque posizione. La gamba è dotata di piedini di regolazione in plastica che permettono una regolazione di +10 mm per il livellamento. Due tappi di ABS chiudono il traverso.

travi: realizzate in metallo, sp. 2 mm, di sezione pari a L. 50 mm H. 30 mm, fissate alle gambe metalliche mediante viti. Sono predisposte per l'aggancio della vasca di cablaggio.

gonna strutturale:

melaminico: realizzata in truciolare (densità 720 kg/m<sup>3</sup>, emissione di formaldeide classe E1, soddisfa i requisiti previsti dal CARB), sp. 18 mm, nobilitato con resine melaminiche antiriflesso e bordato in ABS (sp. 2 mm con spigoli raggianti).

La gonna ha un'altezza di 414 mm, rientra di 372 mm rispetto al bordo del piano. Lo spazio utile per far passare i cavi tra gonna e piano è di 83 mm. Il montaggio è ad aggancio rapido mediante appositi distanziali (in tinta con la gamba).

piano di lavoro

melaminico: realizzato in truciolare (densità 720 kg/m<sup>3</sup>, emissione di formaldeide classe E1, soddisfa i requisiti previsti dal CARB), sp. 18 mm, nobilitato con resine melaminiche antiriflesso e bordato in ABS (sp. 2 mm con spigoli raggianti). Il piano è dotato sul lato inferiore di bussole filettate ed è fissato alle gambe con viti. Sulla parte superiore di ogni gamba sono presenti in questo caso due distanziali in PVC (H. 8 mm) per sostenere il piano di lavoro.

vetro verniciato: sp. 12 mm, temprato secondo norma EN 12150 con bordi piatti a filo lucido, verniciato con tinte all'acqua sul lato inferiore. Per le finiture bianco e tortora il vetro è extrachiario, mentre per la finitura nera il vetro è float. Il piano è provvisto di borchie ed è fissato alle gambe con viti.

vetro acidato e verniciato: sp. 12 mm, temprato secondo norma EN 12150 con bordi piatti a filo lucido, acidato sul lato superiore e verniciato con tinte all'acqua sul lato inferiore. Per le finiture bianco e tortora il vetro è extrachiario, mentre per la finitura nera il vetro è float. Il piano è provvisto di borchie ed è fissato alle gambe con viti.

vasca cablaggio in lamiera d'acciaio sp. 1 mm, verniciata con polveri epossidiche e dotata di aperture laterali (L. 5 cm) per l'uscita dei cavi. Sul lato inferiore sono presenti dei fori utilizzabili per il fissaggio di multiprese (tramite viti o fascette, non incluse) oppure per la messa a terra (avvitando il capocorda del cavo per la messa a terra con viti e bullone, non inclusi). Viene fissata alle travi tramite apposite staffe. È ispezionabile per l'accesso ai cavi.

dimensione tavolo riunione (in cm)	melaminico			vetro verniciato			vetro verniciato e acidato		
	L	P	H	L	P	H	L	P	H
	200	120	75	200	120	74	200	120	74
	240	120	75	240	120	74	240	120	74
	280	120	75	280	120	74	280	120	74
	280	120	75	280	120	74	280	120	74
	320	120	75	320	120	74	320	120	74
	420	120	75	420	120	74	420	120	74
	480	120	75	480	120	74	480	120	74

dimensione tavolo riunione in composizione <b>INIZIALE</b> <b>INTERMEDIO</b> <b>FINALE</b> (in cm)	melaminico			vetro verniciato			vetro verniciato e acidato		
	L	P	H	L	P	H	L	P	H
	140	120	75	140	120	74	140	120	74
	160	120	75	160	120	74	160	120	74

finitura struttura

**gambe in metallo**



ZGBI Verniciato gofrato bianco RAL 9010



ZGNE Verniciato gofrato nero RAL 9005

**travi in metallo**



ZGNE Verniciato gofrato nero RAL 9005

finitura piano e gonna in melaminico

**piano e gonna in melaminico**



MBI Bianco



MTR Tortora



MCE Cemento



MOB Olmo chiaro



MRO Rovere



MNC Noce



MFN Frassino nero



MNV Nero velluto

finitura piano vetro e gonna in melaminico

**piano vetro verniciato**



VTBI Vetro verniciato bianco lato inferiore



VTTR Vetro verniciato tortora lato inferiore



VTNE Vetro verniciato nero lato inferiore

**piano vetro acidato e verniciato**



VBI Vetro acidato lato superiore e verniciato bianco lato inferiore



VTR Vetro acidato lato superiore e verniciato tortora lato inferiore



VNE Vetro acidato lato superiore e verniciato nero lato inferiore

**gonna in melaminico**



MBI Bianco



MTR Tortora



MNV Nero velluto

---

## OPTIONAL

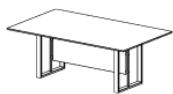
1. flap exit dual	in alluminio estruso anodizzato o verniciato con polveri epossidiche e due elementi di chiusura in ABS. La parte superiore comprende uno sportello in alluminio estruso o verniciato che grazie a un movimento basculante può aprirsi su ognuno dei lati. Su entrambi i lati è presente un profilo parapolvere a ciglia. L. 31,6 cm P. 14 cm H. 2,7 cm
2. vasca cablaggio per flap exit dual	in lamiera d'acciaio sp. 1 mm sagomata a "U" verniciata a polveri epossidiche. Si aggancia ad incastro al telaio del flap. È dotata di fori sul lato inferiore utilizzabile per il fissaggio delle multiprese (tramite viti o fascette, non incluse) oppure per la messa a terra (avvitando il capocorda del cavo per la messa a terra con vite e bullone, non inclusi). L. 28,8 cm P. 9,5 cm H. 10 cm
3. cablaggio verticale	in lamiera d'acciaio, sp. 1 mm, piegata e fissata al montante della gamba della scrivania. All'interno ha un profilo estruso in PVC per tenere separati i cavi. L. 8,5 cm P. 1,4 cm H. 64 cm.
elettrificazione	è possibile dotare il tavolo riunione con la seguente elettrificazione: EXIT DUAL – VERSATEK - ALUPOWER (per maggiori specifiche fare riferimento alla sezione dedicata all'elettrificazione).

---

## ABACO | Tavoli riunione

### Tavolo riunione L. 200/240/280 cm

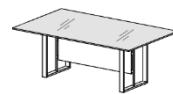
Piano melaminico



Piano in vetro verniciato



Piano in vetro acidato e verniciato

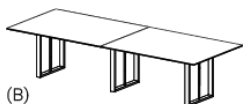


### Tavolo riunione L. 280/320 cm

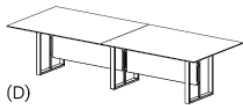
Piano melaminico

Vasca cablaggio inclusa (B)

Vasca cablaggio e gonna in melaminico incluse (D)



(B)

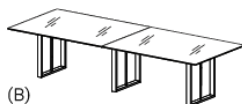


(D)

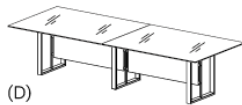
Piano in vetro verniciato

Vasca cablaggio inclusa (B)

Vasca cablaggio e gonna in melaminico incluse (D)



(B)

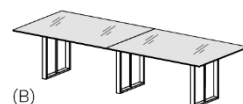


(D)

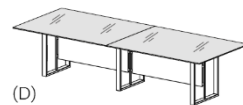
Piano in vetro acidato e verniciato

Vasca cablaggio inclusa (B)

Vasca cablaggio e gonna in melaminico incluse (D)



(B)



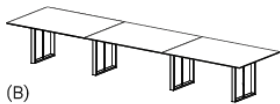
(D)

### Tavolo riunione L. 420/460 cm

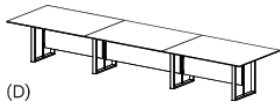
Piano melaminico

Vasca cablaggio inclusa (B)

Vasca cablaggio e gonna in melaminico incluse (D)



(B)



(D)

Piano in vetro verniciato

Vasca cablaggio inclusa (B)

Vasca cablaggio e gonna in melaminico incluse (D)



(B)



(D)

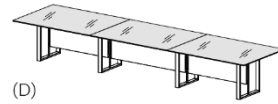
Piano in vetro acidato e verniciato

Vasca cablaggio inclusa (B)

Vasca cablaggio e gonna in melaminico incluse (D)



(B)

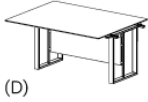
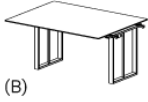


(D)

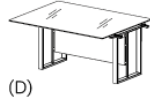
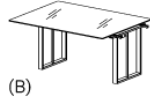
## ABACO | Tavoli riunione in composizione

### INIZIALE

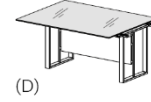
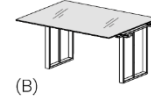
Piano melaminico  
Vasca cablaggio inclusa (B)  
Vasca cablaggio e gonna in melaminico  
includere (D)



Piano in vetro verniciato  
Vasca cablaggio inclusa (B)  
Vasca cablaggio e gonna in melaminico  
includere (D)

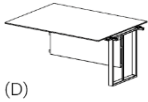
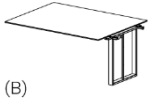


Piano in vetro acidato e verniciato  
Vasca cablaggio inclusa (B)  
Vasca cablaggio e gonna in melaminico  
includere (D)

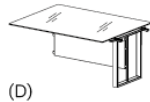
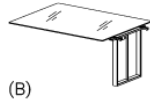


### INTERMEDIO

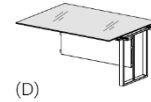
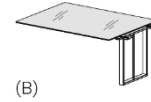
Piano melaminico  
Vasca cablaggio inclusa (B)  
Vasca cablaggio e gonna in melaminico  
includere (D)



Piano in vetro verniciato  
Vasca cablaggio inclusa (B)  
Vasca cablaggio e gonna in melaminico  
includere (D)

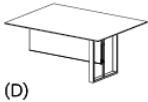
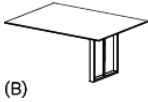


Piano in vetro acidato e verniciato  
Vasca cablaggio inclusa (B)  
Vasca cablaggio e gonna in melaminico  
includere (D)

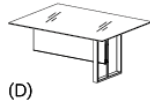
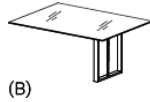


### FINALE

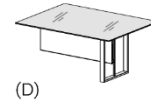
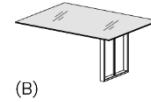
Piano melaminico  
Vasca cablaggio inclusa (B)  
Vasca cablaggio e gonna in melaminico  
includere (D)



Piano in vetro verniciato  
Vasca cablaggio inclusa (B)  
Vasca cablaggio e gonna in melaminico  
includere (D)

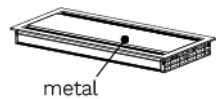


Piano in vetro acidato e verniciato  
Vasca cablaggio inclusa (B)  
Vasca cablaggio e gonna in melaminico  
includere (D)

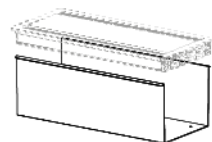


## ABACO | OPTIONAL

1. flap exit dual



2. vasca cablaggio per flap exit dual



3. cablaggio verticale

