

HYPE

Piano Impiallacciato





Caratteristiche tecniche

PIANO IMPIALLACCIATO

Realizzato con pannello di fibra di legno, densità 680kg/mc, in classe E1, impiallacciato con tranciato di legno multilaminare Alpi secondo norma ISO 18775. Finitura superficiale poro aperto. Verniciatura SEMI- LUCIDA con vernici acriliche trasparenti atossiche, antiriflesso. Piano sp.18mm con bordi perimetrali dritti rivestiti con tranciato di legno sp.1,5mm. Disponibile in 2 essenze: i1WE WENGÈ, i1RO ROVERE.

PIANO IMPIALLACCIATO - FINITURA MATT

Realizzato con pannello di fibra di legno, densità 680kg/mc, in classe E1, impiallacciato con tranciato di legno multilaminare Alpi secondo norma ISO 18775. Finitura superficiale poro aperto. Verniciatura opaca SUPER-MATT con vernici acriliche trasparenti atossiche, antiriflesso e vellutata al tatto. Piano sp.18mm con bordi perimetrali dritti rivestiti con tranciato di legno sp.1,5mm. Disponibile in 4 essenze: i2NR NOCE ROYAL, i2NT NOCE TABACCO, i2PA PALISSANDRO, i2EB EBANO.

PIANO IMPIALLACCIATO - FINITURA SPAZZOLATO

Realizzato con pannello di fibra di legno, densità 680kg/ mc, in classe E1, impiallacciato con tranciato di legno multilaminare Alpi secondo norma ISO 18775. Finitura superficiale SPAZZOLATA. Verniciatura opaca SUPER-MATT con vernici acriliche trasparenti atossiche, antiriflesso e vellutata al tatto. Piano sp.18mm con bordi perimetrali dritti rivestiti con tranciato di legno sp.1,5mm. Disponibile in 4 essenze: i3NR NOCE ROYAL, i3NT NOCE TABACCO, i3PA PALISSANDRO, i3EB EBANO.

La spazzolatura del legno è un procedimento che dona al materiale un effetto naturale e materico, mettendo in risalto le venature del legno stesso. Questo trattamento viene fatto con apposite macchine che tramite l'azione meccanica di spazzole asportano le parti più morbide del legno presenti in superficie. Le venature vengono così messe in evidenza esaltando tutta la bellezza del legno.

GAMBE SEZIONE TRIANGOLARE

Realizzate con profilo in estruso di alluminio sp.3mm a sezione triangolare 52x52. Fornite di piedino di livellamento in finitura cromo lucido che permette la microregolazione in altezza di +10mm. Disponibili in 5 finiture verniciate a polveri epossidiche e 1 finitura ossidata lucida Brill.

GAMBE SEZIONE PENTAGONALE CON COVER ALLUMINIO

Realizzate con profilo in estruso di alluminio sp.3mm a sezione triangolare 52x52 accoppiato ad una cover in alluminio trafilato sp.1,5mm, con la quale genera una sezione pentagonale della gamba. Fornite di piedino di livellamento in finitura cromo lucido che permette la microregolazione in altezza di +10mm. Gambe disponibili in 5 finiture verniciate a polveri epossidiche e 1 finitura ossidata lucida Brill. Cover disponibile in 5 finiture verniciate a polveri epossidiche, 4 finiture verniciate lucide a polveri epossidiche ed 1 finitura ossidata lucida Brill.

GAMBE SEZIONE PENTAGONALE CON COVER LEGNO

Realizzate con profilo in estruso di alluminio sp.3 mm a sezione triangolare 52x52 accoppiato ad una cover in legno massello sp.10mm, con la quale genera una sezione pentagonale della gamba. Fornite di piedino di livellamento in finitura cromo lucido che permette la microregolazione in altezza di +10mm. Gambe disponibili in 5 finiture verniciate a polveri epossidiche e 1 finitura ossidata lucida Brill. Cover disponibile in 1 finitura legno di Frassino Naturale verniciato trasparente e 4 finiture legno verniciate in tinta con il colore dei piani impiallacciati.

STRUTTURA PERIMETRALE

Realizzata con profilo in estruso di alluminio sp.3mm a sezione 52x48, collegato alla gambe tramite un giunto pressofuso a tre vie in lega di alluminio. Disponibile in 5 finiture verniciate a polveri epossidiche e 1 finitura ossidata lucida Brill. La struttura perimetrale riceve ad incasso i piani di lavoro, i quali mantengono una sporgenza circa di 1,5mm rispetto al profilo.

GAMBONE CENTRALE TAVOLO RIUNIONI

Realizzato in tubolare sezione rettangolare 80x40 mm in lamiera d'acciaio decapato sp.1,5mm verniciato a polveri epossidiche. Coperto tramite 2 carter di elettrificazione in lamiera piegata sp.1,2 mm, completo di due asole passacavi finitura cromata. Fornito di piedini di livellamento che permettono la microregolazione in altezza di + 10mm. Disponibile in 5 finiture verniciate a polveri epossidiche e 1 finitura verniciata effetto ossidato lucido Brill.

HYPE

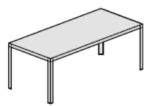
Piano Impiallacciato



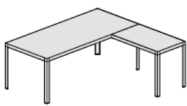
Orientamento venature piani



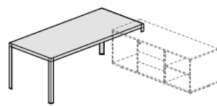
Abaco



L 220 P 100 H 75
L 200 P 90 H 75
L 180 P 90 H 75
L 180 P 80 H 75
L 160 P 80 H 75



L 220 P 200 H 75
L 200 P 190 H 75
L 180 P 190 H 75
L 180 P 180 H 75
L 160 P 180 H 75



L 220 P 100 H 75
L 200 P 90 H 75
L 180 P 90 H 75
L 180 P 80 H 75
L 160 P 80 H 75
*L 160 P 164 H 75



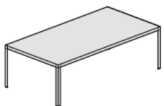
L 100 P 60 H 75



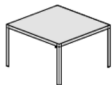
L 100 P 60 H 41



L 80 P 80 H 41



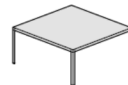
L 240 P 124 H 75



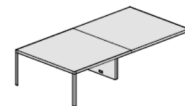
L 120 P 124 H 75



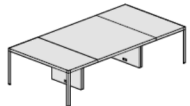
L 240 P 124 H 75
L 360 P 124 H 75



*L 160 P 164 H 75



*L 320 P 164 H 75
*L 480 P 164 H 75



*L 320 P 164 H 75
*L 480 P 164 H 75
*L 640 P 164 H 75

HYPE

Piano Impiallacciato



Finiture

<p>Piani Worktops Plateaux</p>		<p>Impiallacciato Wood Veneer Bois Plaqué</p>  <p>i1RO i1WE i2NR i2NT i2PA i2EB i3NR i3NT i3PA i3EB</p>
<p>Struttura Structure Structure</p>		<p>Alluminio Aluminium Aluminium</p>  <p>A2AG A2BD A2NE A1AL A1TT A1BZ</p>
<p>Cover in alluminio Aluminium cover Cover en aluminium</p>		<p>Alluminio Aluminium Aluminium</p>  <p>A2AG A2BD A2NE A1TT A1BZ A1AL A3BD A3NE A3TT A3BZ</p>
<p>Cover in legno Wooden cover Cover en bois</p>		<p>Legno Wood Bois</p>  <p>W1LN i2NR i2NT i2PA i2EB</p>

HYPE

Piano Impiallacciato



Dettagli finiture Impiallacciati

Impiallacciato



Impiallacciato Matt



Impiallacciato Matt



Impiallacciato Matt Spazzolato






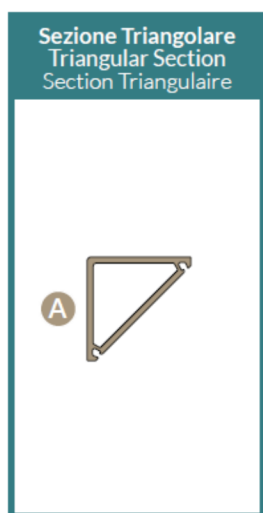
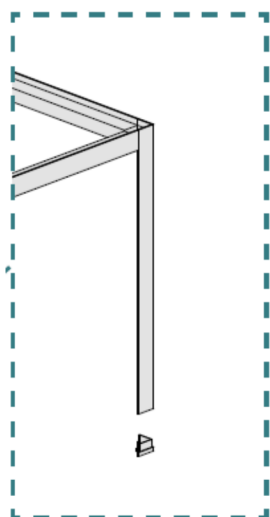
HYPE

Piano Impiallacciato



Dettagli colori struttura

La struttura Hype è realizzata interamente con profili in estruso di alluminio. La gamba a sezione triangolare, 52x52mm, si collega tramite giunto alle travi perimetrali, sulle quali viene incassato il piano di lavoro. Disponibile in finitura ossidata brillantata A1AL, oppure verniciata con polveri epossidiche nelle finiture A2BD, A2AG, A2NE, A1TT, A1BZ.



HYPE

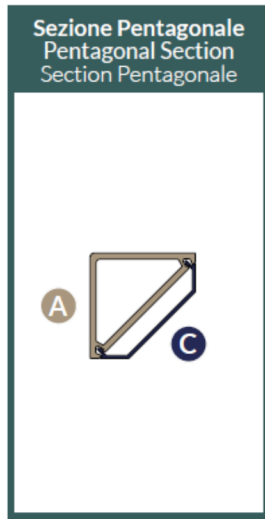
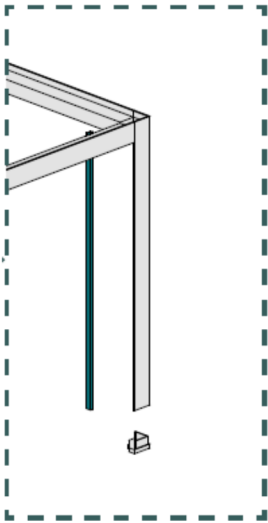
Piano Impiallacciato



Dettagli colori COVER ALLUMINIO

Oltre alla versione base con gamba a sezione triangolare, Hype è personalizzabile tramite cover estetica, inserita nella parte interna della gamba: si crea in questo modo una elegante gamba a sezione pentagonale.

La cover è realizzata in profilato di alluminio nelle medesime finiture della struttura, oppure in versione lucida nei colori A3BD, A3NE, A3TT, A3BZ.



A2AG Alluminio Goffrato Embossed Aluminium Aluminium Gauffré	A2BD Bianco Dance White Dance Blanc Dance	A2NE Nero Black Noir	A1TT Titanio Titanium Titane	A1BZ Bronzo Bronze Bronze
A1AL Argento Lucido Lucid Silver Argent Poli	A3BD Bianco Dance White Dance Blanc Dance	A3NE Nero Black Noir	A3TT Titanio Titanium Titane	A3BZ Bronzo Bronze Bronze

HYPE

Piano Impiallacciato



Dettagli colori COVER LEGNO

Per una postazione ancora più preziosa, Hype prevede la personalizzazione della struttura attraverso l'inserimento della cover in legno massello. Un dettaglio che dona calore e prestigio. La gamma delle finiture comprende il legno naturale W1LN, oppure quattro essenze in abbinamento ai nuovi impiallacciati dei piani lavoro.

