



Poltrona direzionale

Poltrona direzionale con struttura unica portante in tubolare d'acciaio, controtelaio in piatto d'acciaio verniciato e piastra inferiore di supporto in acciaio. Imbottitura in poliuretano espanso indeformabile. Braccioli in piatto d'acciaio, versioni con soprabracciolo in poliuretano integrale nero oppure in multistrato e imbottitura in poliuretano espanso rivestito. Meccanismi con corpo in acciaio e alluminio con copertura e comandi in tecnopolimero, oppure in alluminio con carter in alluminio lucidato, oppure piastra fissa in acciaio con leva. Basamenti in polipropilene o alluminio con ruote piroettanti. Versioni con telaio fisso in tubolare di acciaio.



TIPOLOGIE



Kruna Plus Linear:
imbottitura lineare



Kruna Plus Rhomboidal:
imbottitura romboidale



Struttura acciaio cromato

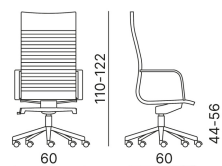


**Struttura acciaio verniciato
nero**

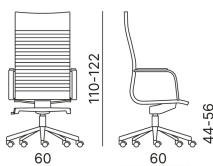


**Struttura acciaio verniciato
bianco**

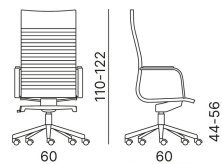
KRUNA PLUS LINEAR SCHIENALE ALTO



Braccioli



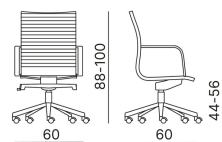
**Braccioli con soprabracciolo
imbottito**



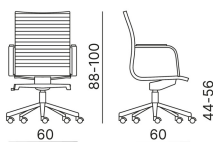
**Braccioli con soprabracciolo
in poliuretano nero**



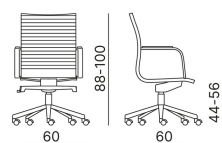
SCHIENALE BASSO



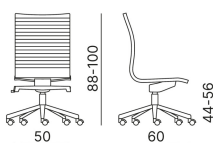
Braccioli



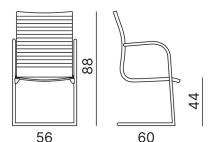
**Braccioli con soprabracciolo
imbottito**



**Braccioli con soprabracciolo
in poliuretano nero**



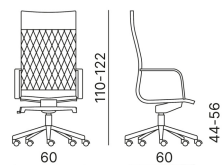
Senza braccioli



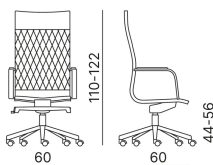
Telaio slitta



KRUNA PLUS RHOMBOIDAL SCHIENALE ALTO



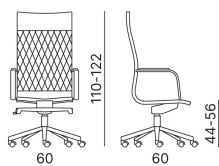
Braccioli



**Braccioli con soprabracciolo
imbottito**



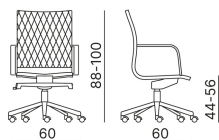
KRUNA PLUS RHOMBOIDAL SCHIENALE ALTO



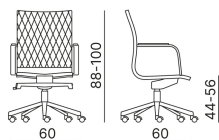
**Bracciali con soprabracciolo
in poliuretano nero**



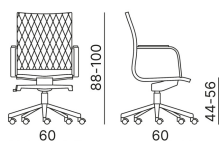
SCHIENALE BASSO



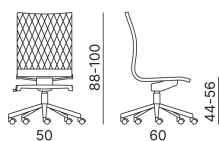
Bracciali



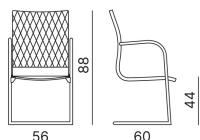
**Bracciali con soprabracciolo
imbottito**



**Bracciali con soprabracciolo
in poliuretano nero**




Senza bracciali



Telaio slitta



BRACCIOLI



Bracciali acciaio
I bracciali si
accompagnano al colore
della struttura

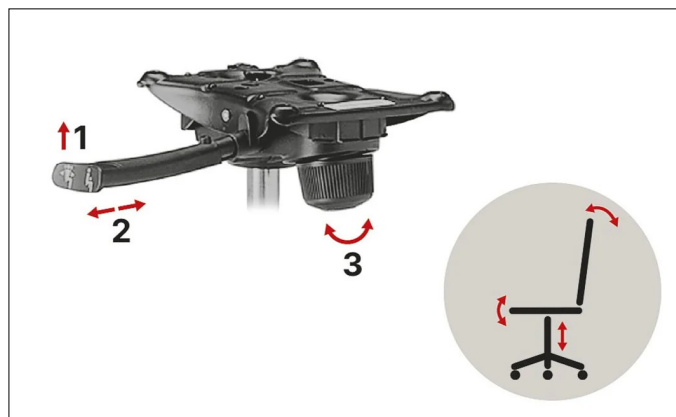


**Bracciali acciaio con
soprabracciali imbottito o in
poliuretano nero**
I bracciali si
accompagnano al colore
della struttura

REGOLAZIONI

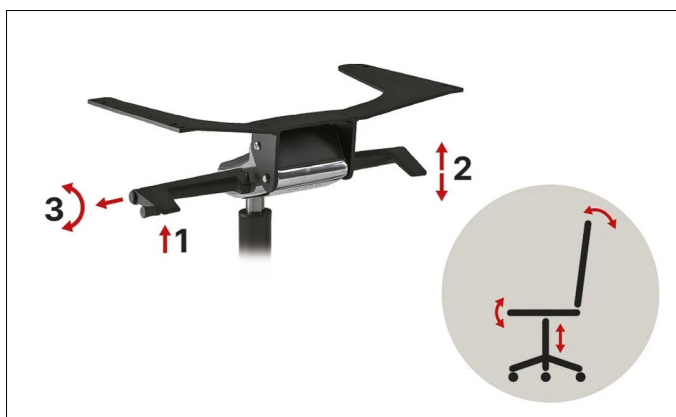


Piastra gas Kruna
Regolazione in altezza seduta



Oscillante (L)
Meccanismo di oscillazione sedile e schienale con regolazione
intensità di carica e regolazione in altezza seduta

REGOLAZIONI



Oscillante "knee tilt" (N)

Meccanismo di oscillazione sedile e schienale con punto di rotazione avanzato, con regolazione intensità di carica e regolazione in altezza seduta

1. Leva di alzo seduta
2. Blocco e sblocco oscillazione
3. Regolatore intensità di carica

BASI GIREVOLI 5 RAZZE



APS (Ø 660)
Base in nylon nero
Con ruote gommata autofrenanti Ø65 mm
040108



APW (Ø 675)
Base in nylon bianco
Con ruote gommata autofrenanti Ø65 mm
040108



APG (Ø 675)
Base in nylon grigio
Con ruote gommata autofrenanti Ø65 mm
040108



AL6 (Ø 654)
Base in alluminio lucido
Con ruote gommata autofrenanti Ø65 mm
040108



AL7 (Ø 675)
Base in alluminio lucido
Con ruote gommata autofrenanti Ø50 mm
040081



AL9 (Ø 640)
Base in alluminio verniciato
Con ruote gommata autofrenanti Ø65 mm
040108



ANN (Ø 654)
Base in alluminio verniciato nero
Con ruote gommata autofrenanti Ø65 mm
040108




AWW (Ø 654)
Base in alluminio verniciato bianco con pistone e ruote bianche
Con ruote gommata bianche autofrenanti Ø65 mm **041400**



AL5 (Ø 654)
Base in alluminio lucido con pistone e ruote cromate
Con ruote gommata cromate autofrenanti Ø65 mm **040109**

BASI GIREVOLI 5 RAZZE



AL3 (Ø 654)

Base in alluminio lucido con pistone e ruote cromate

Con ruote gommata cromate autofrenanti Ø65 mm **040109**



AL4 (Ø 730)

Base 4 razze in alluminio lucido con piedini cromati

(Non usare su versioni oscillante)

RUOTE E PIEDINI



040108

Ruote gommata autofrenanti Ø65 mm



040109

Ruote gommata cromate autofrenanti Ø65 mm (per base AL3-AL5)



040081

Ruote gommata autofrenanti Ø50 mm (solo per base AL7)



041400

Ruote gommata bianche autofrenanti Ø65 mm (per base AWW)



0401430

A RICHIESTA - Ruote nere forate gommata autofrenanti Ø65 mm (solo per base: APS-APG-APW-AL6-ANN-AL5-AL3-AWW)



099578

A RICHIESTA - Piedino nylon nero (solo per base: APS-APG-APW-AL6-ANN-AL5-AWW)



049578

A RICHIESTA - Piedino nylon nero (solo per base: APN-AL7)

Note per ruote

- Adatte per pavimenti in pietra dura, legno e piastrelle EN1335-2
- Con perno silenziato (tranne ruote 040080-040081)

INFO



CERTIFICAZIONI

- EN1335 tipo C



OMOLOGAZIONE AL FUOCO

- Classe 1IM: Solo a richiesta con rivestimento: Planet cat. A - Trevi cat. C