

FIOR DI LOTO UPHOLSTERED

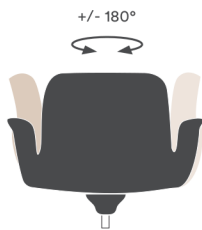
Seduta multifunzione



CARATTERISTICHE TECNICHE

design Claudio Bellini

monoscocca	in polipropilene con braccioli, imbottita con poliuretano espanso e rivestita in tessuto o pelle. Disponibile sia in versione fissa che girevole.
meccanismo	<u>di ritorno automatico</u> con rotazione 180° dx – 180° sx (da abbinare esclusivamente a base con piedini).



regolazione in altezza	mediante pompa a gas che permette un'escursione di 10 cm (solo per la versione su ruote).
base	<ul style="list-style-type: none">- <u>telaio a 4 gambe in polipropilene</u> disponibile in versione nero (riciclato al 100%), colorato (nei colori Cream, Blu Gentile RAL 250 60 15, Terra, Grigio Verdastro RAL 7009) o effetto sughero.- <u>telaio a 4 gambe in legno</u> massello con finitura rovere naturale.- <u>a 5 razze</u> in alluminio pressofuso nella finitura lucida, oppure in nylon bianco o nero. Ruote piroettanti a doppio battistrada, gommate e autofrenanti (Ø 60 mm per la base lucida, Ø 65 mm per la base bianca o nera);- <u>4 razze</u> in alluminio lucido, bianco o nero su piedini.- <u>piramidale a 4 razze</u> in alluminio lucido oppure in nylon bianco o nero su piedini.

finiture base
telaio a 4 gambe

Polipropilene

 Cream E7

 Terra QI

 Blu gentile RAL 250 60 15

 Polipropilene nero riciclato

 Grigio verdastro RAL 7009

 Polipropilene effetto sughero

Legno

 Massello di legno finitura rovere naturale

finiture base
4 razze
su piedini

Alluminio

 Alluminio lucido

 Alluminio nero

 Alluminio bianco

finiture base
5 razze su ruote e
base piramidale 4
razze su piedini

 Alluminio lucido





















 Nylon nero

 Nylon bianco

tessuti

Cat. D

Time

















 S6G2	 S6V0	 S6R2	 S6R1	 S6R6	 S6R3	 S6R5
 S6B7	 S6B1	 S6B0	 S6B4	 S6V1	 S6V3	 S6V4
 S6M2	 S6M1	 S6M0	 S6G0	 S6B5	 S6G1	

Cat. F

Step

 STX2	 STZ9	 STSB	 STE1	 STBS	 STVU	 STE4
 STE3	 STE2	 STNE				











Chili

 S0G6	 S0G2	 S0G3	 S0M3	 S0V2	 S0R0	 S0R4
 S0RA	 S0R7	 S0R2	 S0B9	 S0B8	 S0V5	 S0V6
 S0V7	 S0NE					

















Jet

 JTW2	 JTW3	 JTH2	 JTGM	 JTYF	 JT1R	 JTRG
 JTO1	 JTR1	 JTVM	 JT07	 JTV1	 JTG3	 JTV7
 JTC1	 JTV8	 JTB3	 JTZ6	 JTM2	 JTZ0	

Connect

 T6G0	 T6G1	 T6G2	 T6R0	 T6R1	 T6R2	 T6V5
 T6V6	 T6B6	 T6NE				

Rivet

 T7B1	 T7B4	 T7B2	 T7R6	 T7R0	 T7R1	 T7R2
 T7R3	 T7V0	 T7V5	 T7V4	 T7V3	 T7G3	 T7G1
 T7G4	 T7G7					

Era

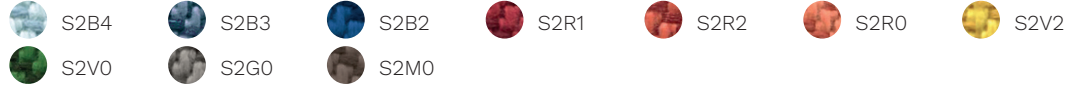
 T8R0	 T8R1	 T8R2	 T8R3	 T8R9	 T8V8	 T8V2
 T8V5	 T8V6	 T8V0	 T8G1	 T8G4	 T8BA	 T8BB
 T8G6	 T8NE					

Cat. G


Remix 3



Oceanic



Focus



Focus Melange



Aida



Cat. Q

Steelcut Trio 3



Ecriture



Cat. PX

Pelle fiore



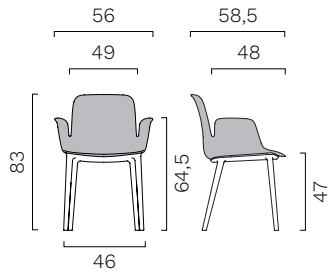
Cat. X

Elmosoft

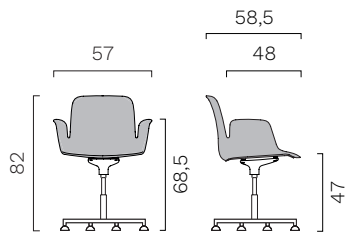


ABACO

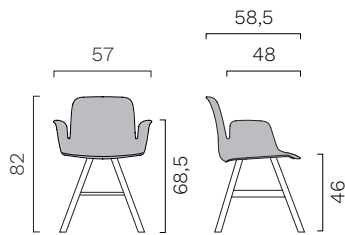
Telaio 4 gambe in polipropilene.



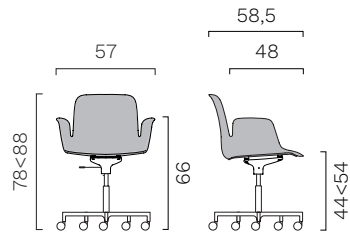
Meccanismo di ritorno automatico.
Base a 4 razze su piedini.



Telaio a 4 gambe in rovere naturale.



Elevazione a gas.
Base a 5 razze su ruote.



Meccanismo girevole.
Base piramidale a 4 razze su piedini.

