

# HYPE

Piano laccato opaco



# HYPE

## Piano laccato opaco



### Caratteristiche tecniche

#### PIANO LACCATO OPACO

Realizzato con pannelli di particelle di legno sp.18mm nobilitato su due lati classe E1, laccato opaco antigraffio con vernici poliuretaniche. Disponibili in 15 colori.

#### GAMBE SEZIONE TRIANGOLARE

Realizzate con profilo in estruso di alluminio sp.3mm a sezione triangolare 52x52. Fornite di piedino di livellamento in finitura cromo lucido che permette la microregolazione in altezza di +10mm. Disponibili in 5 finiture verniciate a polveri epossidiche e 1 finitura ossidata lucida Brill.

#### GAMBE SEZIONE PENTAGONALE CON COVER ALLUMINIO

Realizzate con profilo in estruso di alluminio sp.3mm a sezione triangolare 52x52 accoppiato ad una cover in alluminio trafilato sp.1,5mm, con la quale genera una sezione pentagonale della gamba. Fornite di piedino di livellamento in finitura cromo lucido che permette la microregolazione in altezza di +10mm. Gambe disponibili in 5 finiture verniciate a polveri epossidiche e 1 finitura ossidata lucida Brill. Cover disponibile in 5 finiture verniciate a polveri epossidiche, 4 finiture verniciate lucide a polveri epossidiche ed 1 finitura ossidata lucida Brill.

#### GAMBE SEZIONE PENTAGONALE CON COVER LEGNO

Realizzate con profilo in estruso di alluminio sp.3 mm a sezione triangolare 52x52 accoppiato ad una cover in legno massello sp.10mm, con la quale genera una sezione pentagonale della gamba. Fornite di piedino di livellamento in finitura cromo lucido che permette la microregolazione in altezza di +10mm. Gambe disponibili in 5 finiture verniciate a polveri epossidiche e 1 finitura ossidata lucida Brill. Cover disponibile in 1 finitura legno di Frassino Naturale verniciato trasparente e 4 finiture legno verniciate in tinta con il colore dei piani impiallacciati.

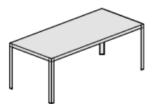
#### STRUTTURA PERIMETRALE

Realizzata con profilo in estruso di alluminio sp.3mm a sezione 52x48, collegato alla gambe tramite un giunto pressofuso a tre vie in lega di alluminio. Disponibile in 5 finiture verniciate a polveri epossidiche e 1 finitura ossidata lucida Brill. La struttura perimetrale riceve ad incasso i piani di lavoro, i quali mantengono una sporgenza circa di 1,5mm rispetto al profilo.

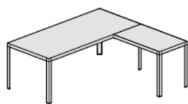
#### GAMBONE CENTRALE TAVOLO RIUNIONI

Realizzato in tubolare sezione rettangolare 80x40 mm in lamiera d'acciaio decapato sp.1,5mm verniciato a polveri epossidiche. Coperto tramite 2 carter di elettrificazione in lamiera piegata sp.1,2 mm, completo di due asole passacavi finitura cromata. Fornito di piedini di livellamento che permettono la microregolazione in altezza di + 10mm. Disponibile in 5 finiture verniciate a polveri epossidiche e 1 finitura verniciata effetto ossidato lucido Brill.

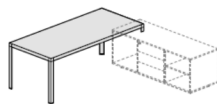
### Abaco



L 220 P 100 H 75  
L 200 P 90 H 75  
L 180 P 90 H 75  
L 180 P 80 H 75  
L 160 P 80 H 75



L 220 P 200 H 75  
L 200 P 190 H 75  
L 180 P 190 H 75  
L 180 P 180 H 75  
L 160 P 180 H 75



L 220 P 100 H 75  
L 200 P 90 H 75  
L 180 P 90 H 75  
L 180 P 80 H 75  
L 160 P 80 H 75  
\*L 160 P 164 H 75



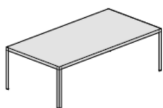
L 100 P 60 H 75



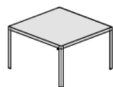
L 100 P 60 H 41



L 80 P 80 H 41



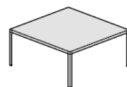
L 240 P 124 H 75



L 120 P 124 H 75



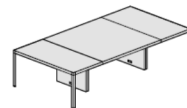
L 240 P 124 H 75  
L 360 P 124 H 75



\*L 160 P 164 H 75



\*L 320 P 164 H 75  
\*L 480 P 164 H 75



\*L 320 P 164 H 75  
\*L 480 P 164 H 75  
\*L 640 P 164 H 75

# HYPE

## Piano laccato opaco



### Finiture

<p>Piani Worktops Plateaux</p>		<p>Laccato   Lacquered   Laqué</p>
<p>Struttura Structure Structure</p>		<p>Alluminio   Aluminium   Aluminium</p>
<p>Cover in alluminio Aluminium cover Cover en aluminium</p>		<p>Alluminio   Aluminium   Aluminium</p>
<p>Cover in legno Wooden cover Cover en bois</p>		<p>Legno   Wood   Bois</p>

# HYPE

## Piano laccato opaco



### Dettagli finiture laccati opachi

<b>L2BD</b> Bianco Dance White Dance Blanc Dance	<b>L2GY</b> Grigio Yoga Yoga Grey Gris Yoga	<b>L2GZ</b> Giallo Zafferano Saffron Yellow Jaune Safran	<b>L2RM</b> Rosso Maranello Maranello Red Rouge Maranello
<b>L2BV</b> Blu Vivo Sparkling Blue Blue Brilliant	<b>L2GL</b> Glicine Wisteria Glycine	<b>L2TF</b> Tiffany Tiffany Tiffany	
<b>L2MS</b> Marsala Marsala Marsala		<b>L2TT</b> Titanio Titanium Titane	
	<b>L2VF</b> Verde Foresta Forest Green Forêt Verte	<b>L2DE</b> Denim Denim Denim	<b>L2GF</b> Grigio Fango Mud Grey Gris Boue
<b>L2NE</b> Nero Elegante Smart Black Noir Élegant		<b>L2MK</b> Moka Moka Moka	<b>L2VM</b> Verde Muschio Moss Green Vert Mousse




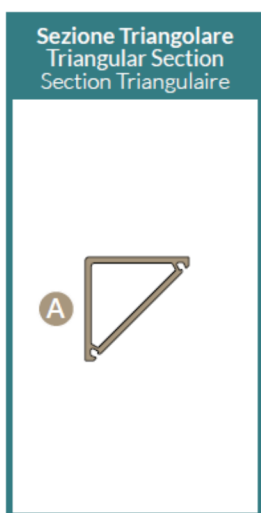
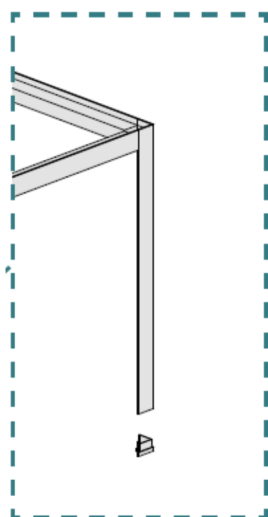
# HYPE

## Piano laccato opaco



### Dettagli colori struttura

La struttura Hype è realizzata interamente con profili in estruso di alluminio. La gamba a sezione triangolare, 52x52mm, si collega tramite giunto alle travi perimetrali, sulle quali viene incassato il piano di lavoro. Disponibile in finitura ossidata brillantata A1AL, oppure verniciata con polveri epossidiche nelle finiture A2BD, A2AG, A2NE, A1TT, A1BZ.



# HYPE

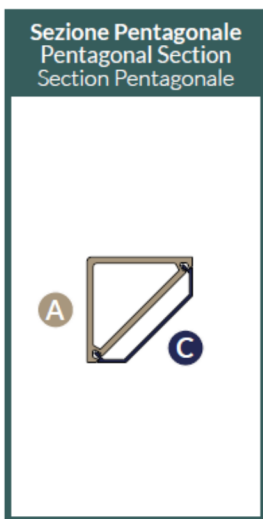
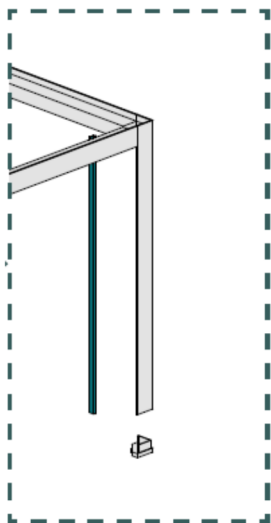
## Piano laccato opaco



### Dettagli colori COVER ALLUMINIO

Oltre alla versione base con gamba a sezione triangolare, Hype è personalizzabile tramite cover estetica, inserita nella parte interna della gamba: si crea in questo modo una elegante gamba a sezione pentagonale.

La cover è realizzata in profilato di alluminio nelle medesime finiture della struttura, oppure in versione lucida nei colori A3BD, A3NE, A3TT, A3BZ.



<p><b>A2AG</b> Alluminio Goffrato Embossed Aluminium Aluminium Gauffré</p>	<p><b>A2BD</b> Bianco Dance White Dance Blanc Dance</p>	<p><b>A2NE</b> Nero Black Noir</p>	<p><b>A1TT</b> Titanio Titanium Titane</p>	<p><b>A1BZ</b> Bronzo Bronze Bronze</p>
<p><b>A1AL</b> Argento Lucido Lucid Silver Argent Poli</p>	<p><b>A3BD</b> Bianco Dance White Dance Blanc Dance</p>	<p><b>A3NE</b> Nero Black Noir</p>	<p><b>A3TT</b> Titanio Titanium Titane</p>	<p><b>A3BZ</b> Bronzo Bronze Bronze</p>

# HYPE

## Piano laccato opaco



### Dettagli colori COVER LEGNO

Per una postazione ancora più preziosa, Hype prevede la personalizzazione della struttura attraverso l'inserimento della cover in legno massello. Un dettaglio che dona calore e prestigio. La gamma delle finiture comprende il legno naturale W1LN, oppure quattro essenze in abbinamento ai nuovi impiallacciati dei piani lavoro.

