

# HYPE

Piano Laminam®





### Caratteristiche tecniche

#### **PIANO IN LAMINAM®**

Realizzato con lastra di gres porcellanato LAMINAM® sp.5mm accoppiato ad un pannello di supporto in melaminico sp.12mm. Finitura superficiale lucida. Disponibile in 2 varianti: K1BS Bianco Statuario Venato Lucido e K1ND Noir Desir Lucido. LAMINAM® è il nome commerciale di una speciale tipologia di gres porcellanato sottile ed ultrasistente, ottenuta mediante uno specifico processo industriale. Il LAMINAM® unisce allo spessore ridotto e alle grandi dimensioni di lastra un'elevata resistenza alle sollecitazioni meccaniche, ai prodotti chimici, all'usura, ai graffi, all'abrasione profonda. Inoltre è per sua natura un materiale igienico, resistente agli sbalzi termici, alle muffe, all'azione dei raggi UV. Esteticamente si presenta con una qualità superficiale che lo rende elegante e prezioso, praticamente identico ai materiali naturali come il marmo.

#### **GAMBE SEZIONE TRIANGOLARE**

Realizzate con profilo in estruso di alluminio sp.3mm a sezione triangolare 52x52. Fornite di piedino di livellamento in finitura cromo lucido che permette la microregolazione in altezza di +10mm. Disponibili in 5 finiture verniciate a polveri epossidiche e 1 finitura ossidata lucida Brill.

#### **GAMBE SEZIONE PENTAGONALE CON COVER ALLUMINIO**

Realizzate con profilo in estruso di alluminio sp.3mm a sezione triangolare 52x52 accoppiato ad una cover in alluminio trafilato sp.1,5mm, con la quale genera una sezione pentagonale della gamba. Fornite di piedino di livellamento in finitura cromo lucido che permette la microregolazione in altezza di +10mm. Gambe disponibili in 5 finiture verniciate a polveri epossidiche e 1 finitura ossidata lucida Brill. Cover disponibile in 5 finiture verniciate a polveri epossidiche, 4 finiture verniciate lucide a polveri epossidiche ed 1 finitura ossidata lucida Brill.

#### **GAMBE SEZIONE PENTAGONALE CON COVER LEGNO**

Realizzate con profilo in estruso di alluminio sp.3 mm a sezione triangolare 52x52 accoppiato ad una cover in legno massello sp.10mm, con la quale genera una sezione pentagonale della gamba. Fornite di piedino di livellamento in finitura cromo lucido che permette la microregolazione in altezza di +10mm. Gambe disponibili in 5 finiture verniciate a polveri epossidiche e 1 finitura ossidata lucida Brill. Cover disponibile in 1 finitura legno di Frassino Naturale verniciato trasparente e 4 finiture legno verniciate in tinta con il colore dei piani impiallacciati.

#### **STRUTTURA PERIMETRALE**

Realizzata con profilo in estruso di alluminio sp.3mm a sezione 52x48, collegato alle gambe tramite un giunto pressofuso a tre vie in lega di alluminio. Disponibile in 5 finiture verniciate a polveri epossidiche e 1 finitura ossidata lucida Brill. La struttura perimetrale riceve ad incasso i piani di lavoro, i quali mantengono una sporgenza circa di 1,5mm rispetto al profilo.

#### **GAMBONE CENTRALE TAVOLO RIUNIONI**























Realizzato in tubolare sezione rettangolare 80x40 mm in lamiera d'acciaio decapato sp.1,5mm verniciato a polveri epossidiche. Coperto tramite 2 carter di elettrificazione in lamiera piegata sp.1,2 mm, completo di due asole passacavi finitura cromata. Fornito di piedini di livellamento che permettono la microregolazione in altezza di + 10mm. Disponibile in 5 finiture verniciate a polveri epossidiche e 1 finitura verniciata effetto ossidata lucida Brill.

# HYPE

## Piano Laminam®



### Finiture

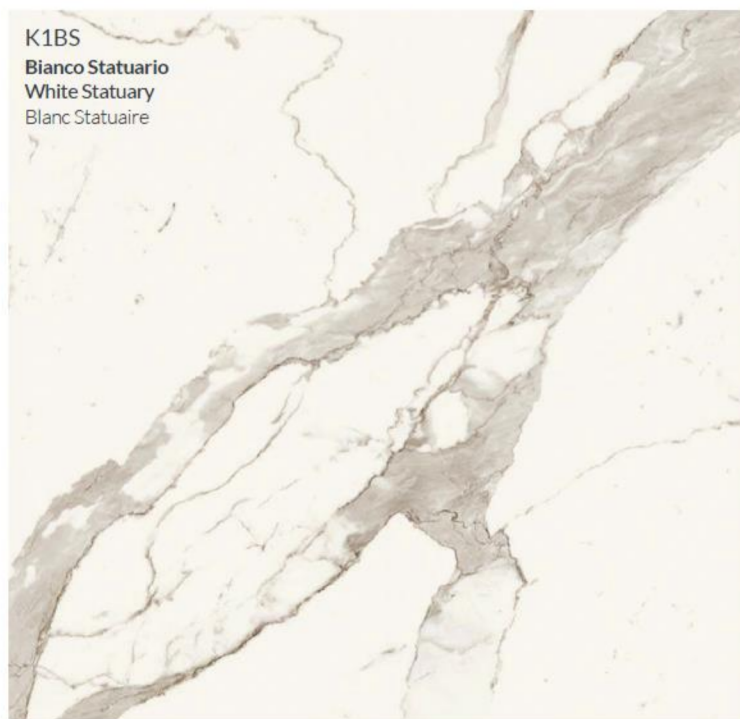
<p><b>Piani</b> Worktops Plateaux</p>		<p>Laminam®   Laminam®   Laminam®</p> <div style="display: flex; justify-content: space-around;"> <div style="text-align: center;">  K1BS         </div> <div style="text-align: center;">  K1ND         </div> </div>
<p><b>Struttura</b> Structure Structure</p>		<p>Alluminio   Aluminium   Aluminium</p> <div style="display: grid; grid-template-columns: repeat(3, 1fr); gap: 5px;"> <div style="text-align: center;">  A2AG         </div> <div style="text-align: center;">  A2BD         </div> <div style="text-align: center;">  A2NE         </div> <div style="text-align: center;">  A1AL         </div> <div style="text-align: center;">  A1TT         </div> <div style="text-align: center;">  A1BZ         </div> </div>
<p><b>Cover in alluminio</b> Aluminium cover Cover en aluminium</p>		<p>Alluminio   Aluminium   Aluminium</p> <div style="display: grid; grid-template-columns: repeat(5, 1fr); gap: 5px;"> <div style="text-align: center;">  A2AG         </div> <div style="text-align: center;">  A2BD         </div> <div style="text-align: center;">  A2NE         </div> <div style="text-align: center;">  A1TT         </div> <div style="text-align: center;">  A1BZ         </div> <div style="text-align: center;">  A3BD         </div> <div style="text-align: center;">  A3NE         </div> <div style="text-align: center;">  A3TT         </div> <div style="text-align: center;">  A3BZ         </div> </div>
<p><b>Cover in legno</b> Wooden cover Cover en bois</p>		<p>Legno   Wood   Bois</p> <div style="display: flex; justify-content: space-around;"> <div style="text-align: center;">  W1LN         </div> <div style="text-align: center;">  i2NR         </div> <div style="text-align: center;">  i2NT         </div> <div style="text-align: center;">  i2PA         </div> <div style="text-align: center;">  i2EB         </div> </div>

# HYPE

## Piano Laminam®



### Dettagli finiture Laminam®

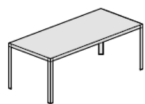


**K1BS**  
**Bianco Statuario**  
 White Statuary  
 Blanc Statuaire

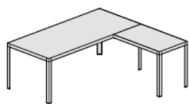


**K1ND**  
**Noir Desir**  
 Noir Desir  
 Noir Desir

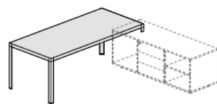
### Abaco



L 220 P 100 H 75  
 L 200 P 90 H 75  
 L 180 P 90 H 75  
 L 180 P 80 H 75  
 L 160 P 80 H 75



L 220 P 200 H 75  
 L 200 P 190 H 75  
 L 180 P 190 H 75  
 L 180 P 180 H 75  
 L 160 P 180 H 75



L 220 P 100 H 75  
 L 200 P 90 H 75  
 L 180 P 90 H 75  
 L 180 P 80 H 75  
 L 160 P 80 H 75  
 \*L 160 P 164 H 75



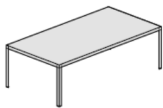
L 100 P 60 H 75



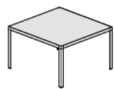
L 100 P 60 H 41



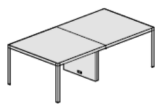
L 80 P 80 H 41



L 240 P 124 H 75



L 120 P 124 H 75




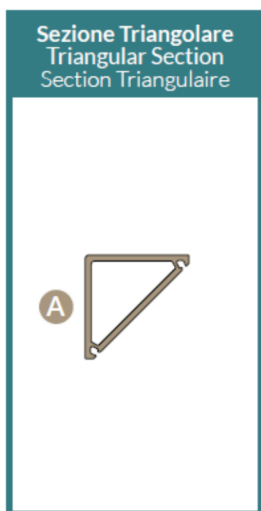
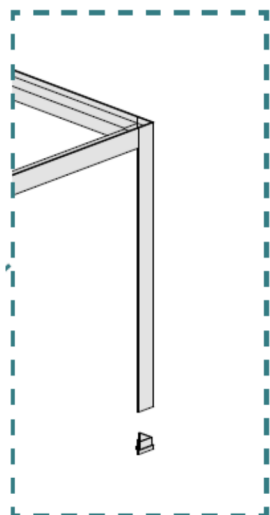


L 240 P 124 H 75  
 L 360 P 124 H 75



### Dettagli colori struttura

La struttura Hype è realizzata interamente con profili in estruso di alluminio. La gamba a sezione triangolare, 52x52mm, si collega tramite giunto alle travi perimetrali, sulle quali viene incassato il piano di lavoro. Disponibile in finitura ossidata brillantata A1AL, oppure verniciata con polveri epossidiche nelle finiture A2BD, A2AG, A2NE, A1TT, A1BZ.







### Dettagli colori COVER LEGNO

Per una postazione ancora più preziosa, Hype prevede la personalizzazione della struttura attraverso l'inserimento della cover in legno massello. Un dettaglio che dona calore e prestigio. La gamma delle finiture comprende il legno naturale W1LN, oppure quattro essenze in abbinamento ai nuovi impiallacciati dei piani lavoro.

